



ОТНОШЕНИЕ НАСЕЛЕНИЯ К ЛЮДЯМ СТАРШЕГО ВОЗРАСТА И ВОСПРИЯТИЕ ФЕНОМЕНА СТАРОСТИ

ОТЧЕТ ПО ИТОГАМ ИССЛЕДОВАНИЯ

СЕНТЯБРЬ 2019



СОДЕРЖАНИЕ

1. Концепция проекта и выявление уровней эйджизма
2. Результаты исследования
3. Рекомендации и выводы
4. Приложения

ЧТОБЫ ИЗУЧИТЬ ОТНОШЕНИЕ К ПОЖИЛЫМ ЛЮДЯМ И ФЕНОМЕНУ СТАРОСТИ МЫ ОПРОСИЛИ 1007 ЧЕЛОВЕК В ГОРОДАХ БЕЛАРУСИ И СРАВНИЛИ ДАННЫЕ С РЕЗУЛЬТАТАМИ МЕЖДУНАРОДНЫХ ИССЛЕДОВАНИЙ



МЕТОД СБОРА ДАННЫХ

- Онлайн-опрос (CAWI).



ОБЪЕМ ВЫБОРКИ

- 1007



ГЕОГРАФИЯ

- Республика Беларусь
- Граждане Республики Беларусь в возрасте 18-54, пропорционально представляющие г. Минск, областные центры, городские поселения республиканского подчинения, районные центры



ТРЕБОВАНИЯ К РЕСПОНДЕНТАМ



СРОКИ СБОРА ДАННЫХ

- 14 Августа 2019 – 17 Августа 2019

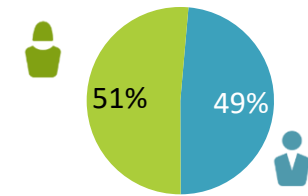


ДОПОЛНИТЕЛЬНЫЙ ИСТОЧНИК

- Ipsos Mori “The Perennials: the future of ageing”

СТРУКТУРА ВЫБОРКИ ПО РЕГИОНУ, ПОЛУ И ВОЗРАСТУ:

Брестская обл. 129	7%	6%	13%
Витебская обл. 121	7%	5%	12%
Гомельская обл. 148	8%	7%	15%
Гродненская обл. 106	5%	6%	11%
г. Минск 282	12%	16%	28%
Минская обл. 106	4%	6%	10%
Могилёвская обл. 115	6%	5%	11%



- Структура выборки по полу определена условиями квотирования

18-24 года	19%
25-34 года	31%
35-44 года	27%
45-54 года	23%

УРОВЕНЬ ДОХОДА*:

17,2%	23,6%	19,9%	16,6%	8,4%	6,4%	2,4%	5,5%
<400 BYN	401-600 BYN	601-800 BYN	801-1000 BYN	1101-1400 BYN	1401-2000 BYN	>2001 BYN	Отказ от ответа

*ЗДЕСЬ И ДАЛЕЕ: проценты могут не равняться 100 из-за округления

МЫ ПОМЕСТИЛИ В АНКЕТУ 30 СПЕЦИАЛЬНЫХ ВОПРОСОВ ДЛЯ ТОГО, ЧТОБЫ ИЗМЕРИТЬ УРОВЕНЬ ЭЙДЖИЗМА СРЕДИ БЕЛОРУСОВ

МЕТОДОЛОГИЯ

- Для исследования было решено взять опробованный метод измерения эйджизма: Шкалу Эйджизма Фрабони:
 - Респондентам предлагалось оценить 30 высказываний о пожилых людях
 - Респондент должен был оценить каждое высказывание по шкале от 1 до 4, где 1 – полностью не согласен, 4 – полностью согласен
- Результаты показали пригодность данной шкалы для измерения уровня эйджизма в белорусском обществе

В 1990 – 1995 гг. М. Фрабони получала докторскую степень в Университете Западного Онтарио

Шкала эйджизма Фрабони была разработана в 1990 году на базе Nipissing University College и опубликована в статье The Fraboni Scale of Ageism (FSA): An Attempt at a More Precise Measure of Ageism

Шкала показала эффективность для выявления признаков эйджизма

ПРИМЕРЫ УТВЕРЖДЕНИЙ*

1. Многие пожилые люди скупы и берегут свои деньги и имущество
2. Многие пожилые люди не заинтересованы в том, чтобы заводить новых друзей, предпочитая вместо этого круг друзей, который у них был в течение многих лет
3. Многие пожилые люди просто живут прошлым
 - Некоторые элементы шкалы были инвертированы:
4. Пожилые люди должны чувствовать себя желанными гостями на вечеринках молодых людей
5. Большинство пожилых людей - мудрые

МНОГИЕ ПОЖИЛЫЕ ЛЮДИ СКУПЫ И БЕРЕГУТ СВОИ ДЕНЬГИ И ИМУЩЕСТВО	ПОЛНОСТЬЮ НЕ СОГЛАСЕН(-СНА)	СКОРЕЕ НЕ СОГЛАСЕН(-СНА)	СКОРЕЕ СОГЛАСЕН(-СНА)	ПОЛНОСТЬЮ СОГЛАСЕН(-СНА)
	1	2	3	4

*Полный список утверждений см в Приложении к отчёту

Источник: анализ SATIO; Fraboni, M., Saltstone, R., & Hughes, S. (1990). The Fraboni Scale of Ageism (FSA): An Attempt at a More Precise Measure of Ageism.

МНОЖЕСТВО КРИТЕРИЕВ, ПО КОТОРЫМ ОПРЕДЕЛЯЕТСЯ ЭЙДЖИЗМ, МЫ ОБЪЕДИНИЛИ В ЧЕТЫРЕ КОМПОНЕНТА

КОМПОНЕНТЫ ЭЙДЖИЗМА

Группировка получена в результате факторного анализа: измерение уровня скрытых признаков (факторов) на основе выявления групп взаимосвязанных переменных

ИЗБЕГАНИЕ: неприятны в общении, скучны, живут прошлым, не заботятся о гигиене, раздражают

- **Пожилые люди жалуются больше, чем другие люди**
- **Многие пожилые люди скупы и берегут свои деньги и имущество**
- Иногда я избегаю зрительного контакта с пожилыми людьми
- Почти все чувствуют себя подавленными в обществе пожилых
- Подростковое самоубийство более трагично, чем самоубийство пожилого
- Большинство пожилых не уделяют достаточно внимания гигиене
- Мне не нравится, когда пожилые люди пытаются завести со мной разговор
- Большинство пожилых могут раздражать, т.к. рассказывают одно и то же
- От большинства пожилых нельзя ожидать сложного/интересного разговора
- Пожилым людям не нужно много денег на жизнь
- Лучше всего, чтобы пожилые жили там, где они никого не побеспокоят
- Многие пожилые люди просто живут прошлым

ДИСКРИМИНАЦИЯ: нежелательны в обществе молодых, не должны участвовать в общественно-политической жизни, лишены мудрости

- **Большинство пожилых людей – мудрые (инв.)**
- **Большинство пожилых людей - интересные люди (инв.)**
- **Всех пожилых людей нужно уважать (инв.)**
- Компания большинства пожилых людей довольно приятна (инв.)
- Пожилые люди должны чувствовать себя желанными гостями на вечеринках молодых людей (инв.)
- Я бы предпочел(-а) не жить с пожилым человеком
- Стариков следует поощрять к тому, чтобы они участвовали в общественно-политической жизни (инв.)
- Я не хотел(-а) бы проводить много времени с пожилыми людьми

СЕГРЕГАЦИЯ: должны жить и общаться с людьми своего возраста, не выходить в свет

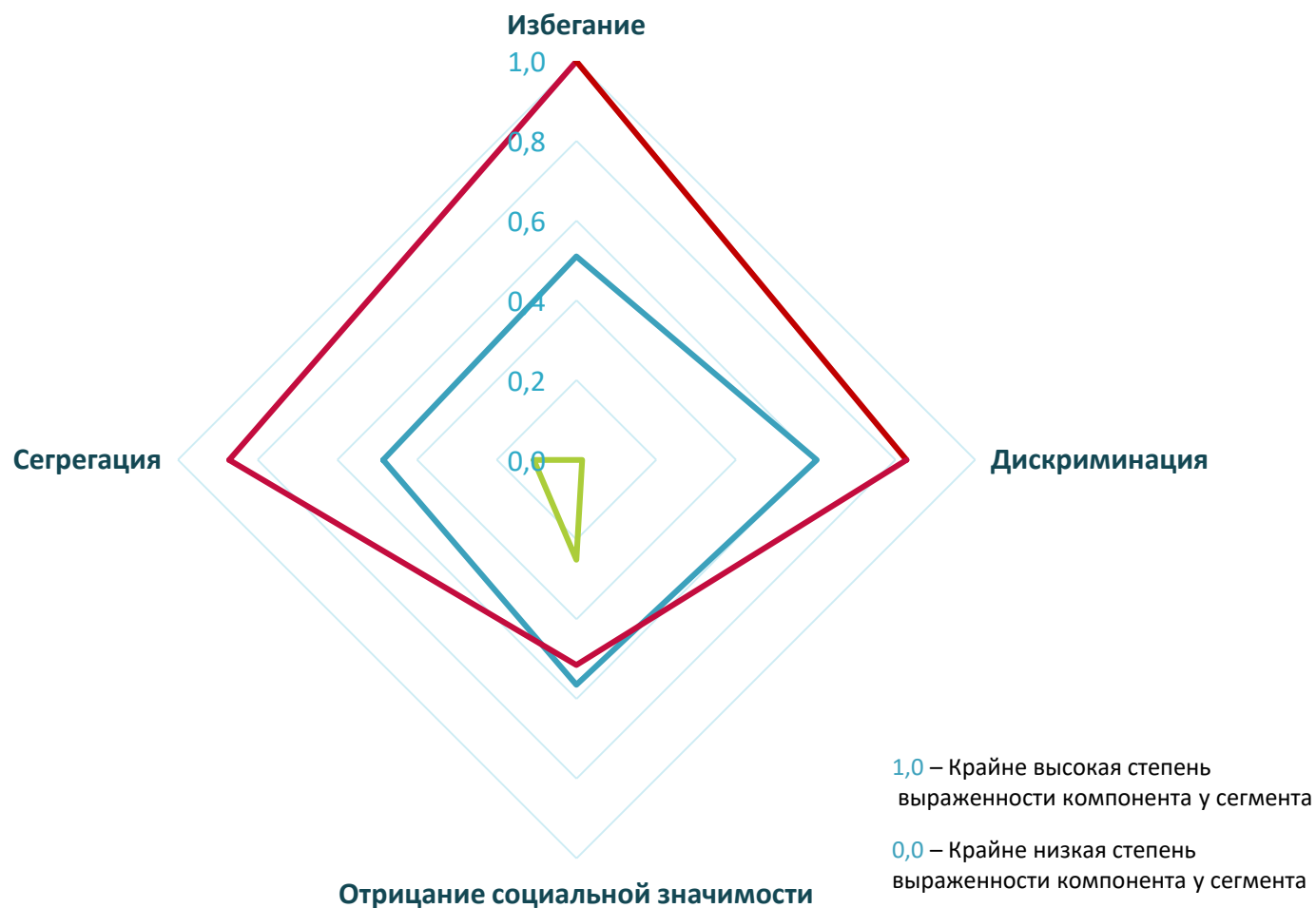
- **Пожилые более счастливы, находясь с людьми своего возраста**
- Пожилые не должны иметь права продлевать водительские права
- Пожилые люди должны искать друзей своего возраста
- Пожилые не заинтересованы в том, чтобы заводить новых друзей
- Большинству пожилых не следует доверять заботу о маленьких детях
- Я бы не пошел на День открытых дверей в клуб для пожилых людей

ОТРИЦАНИЕ СОЦИАЛЬНОЙ ЗНАЧИМОСТИ: не заслуживают таких же прав и свобод, как остальные люди, не могут быть творческими людьми

- **Печально слышать о бедственном положении пожилых в обществе в эти дни (инв.)**
- Пожилые заслуживают таких же прав/свобод, как и другие члены общества (инв.)
- Пожилые люди могут быть очень творческими (инв.)
- Пожилым людям не нужно много денег на жизнь

ПОСЛЕ ЭТОГО МЫ ВЫДЕЛИЛИ 3 ГРУППЫ ЛЮДЕЙ В СООТВЕТСТВИИ С ТЕМ, НАСКОЛЬКО СИЛЬНО СРЕДИ НИХ ВЫРАЖЕНЫ КОМПОНЕНТЫ ЭЙДЖИЗМА

ВЫРАЖЕННОСТЬ КОМПОНЕНТОВ ЭЙДЖИЗМА У АУДИТОРИИ



СЕГМЕНТЫ ПО УРОВНЮ ЭЙДЖИЗМА

Низкий **38%**

- Крайне низкий уровень избегания и дискриминации
- Довольно низкий уровень сегрегации
- Уровень отрицания социальной значимости самый высокий среди других факторов, но самый низкий среди респондентов

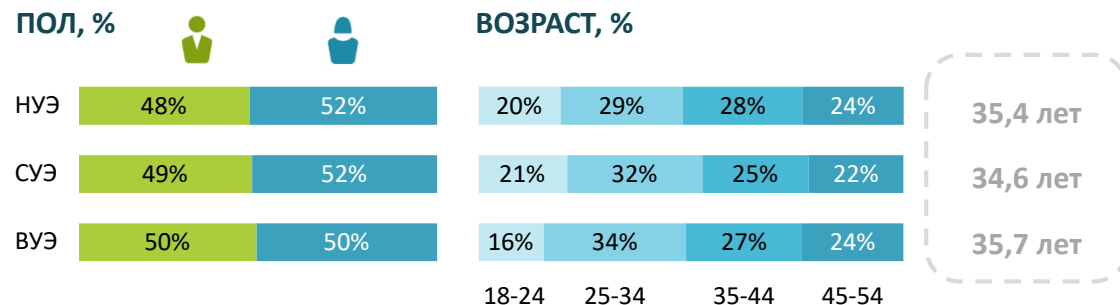
Средний **38%**

- Средний уровень избегания, дискриминации и сегрегации
- Уровень отрицания социальной значимости самый высокий как среди других факторов, так и среди других групп респондентов

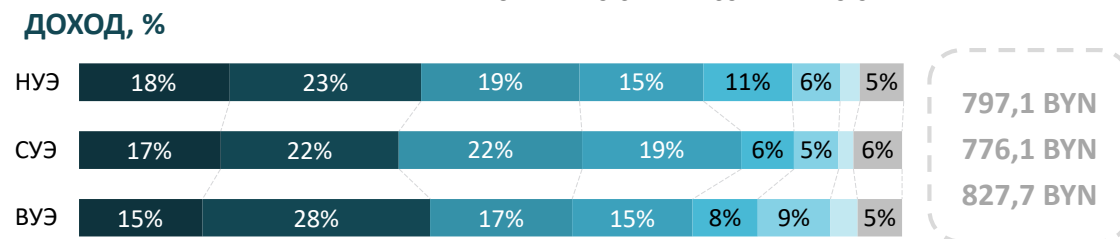
Высокий **24%**

- Крайне высокий уровень избегания, дискриминации, сегрегации
- Уровень отрицания социальной значимости немного ниже, чем у респондентов с средним уровнем эйджизма

ЧТО ВЫДЕЛЯЕТ ЭЙДЖИСТОВ? ОТЛИЧИЙ, НА САМОМ ДЕЛЕ, НЕМНОГО. ЛЮДИ С ВЫСОКИМ УРОВНЕМ ЭЙДЖИЗМА ИМЕЮТ БОЛЕЕ ВЫСОКИЙ ДОХОД И МЕНЬШЕ ДЕТЕЙ...

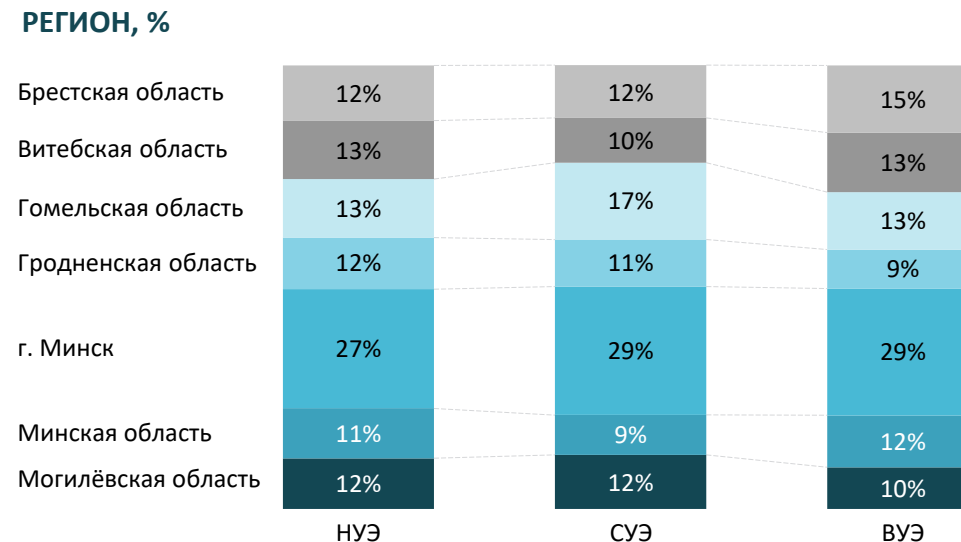
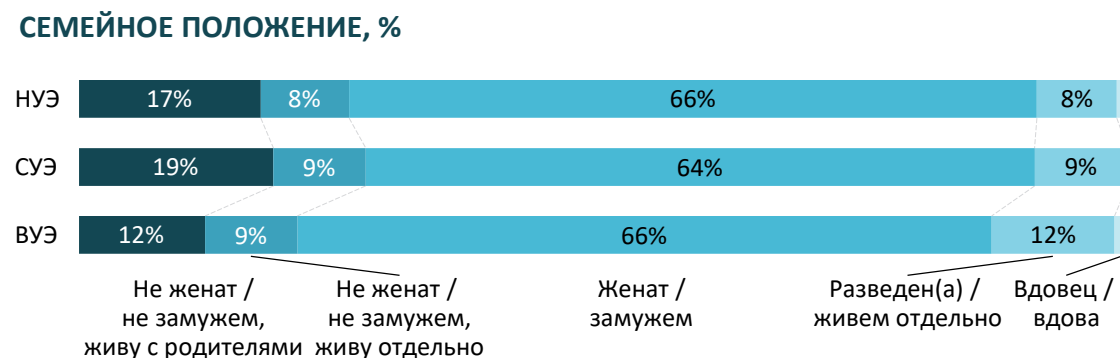


35,4 лет
34,6 лет
35,7 лет

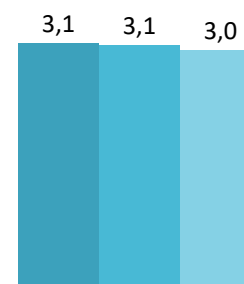


797,1 BYN
776,1 BYN
827,7 BYN

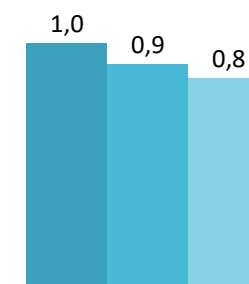
до 400
 601-800
 1101-1 400
 2001+
 401-600
 801-1100
 1401-2000
 Отказ от ответа



КОЛИЧЕСТВО ЧЛЕНОВ СЕМЬИ (СРЕДНЕЕ), ЧЕЛ



ЧИСЛО ДЕТЕЙ (СРЕДНЕЕ), ЧЕЛ



НУЭ
 СУЭ
 ВУЭ



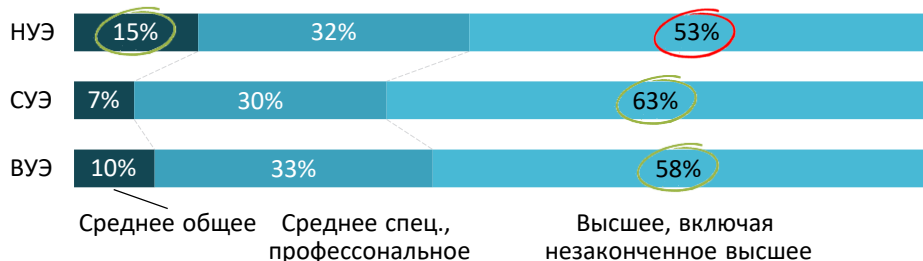
НУЭ – Низкий уровень эйджизма
 СУЭ – Средний уровень эйджизма
 ВУЭ – Высокий уровень эйджизма

XXX - среднее значение

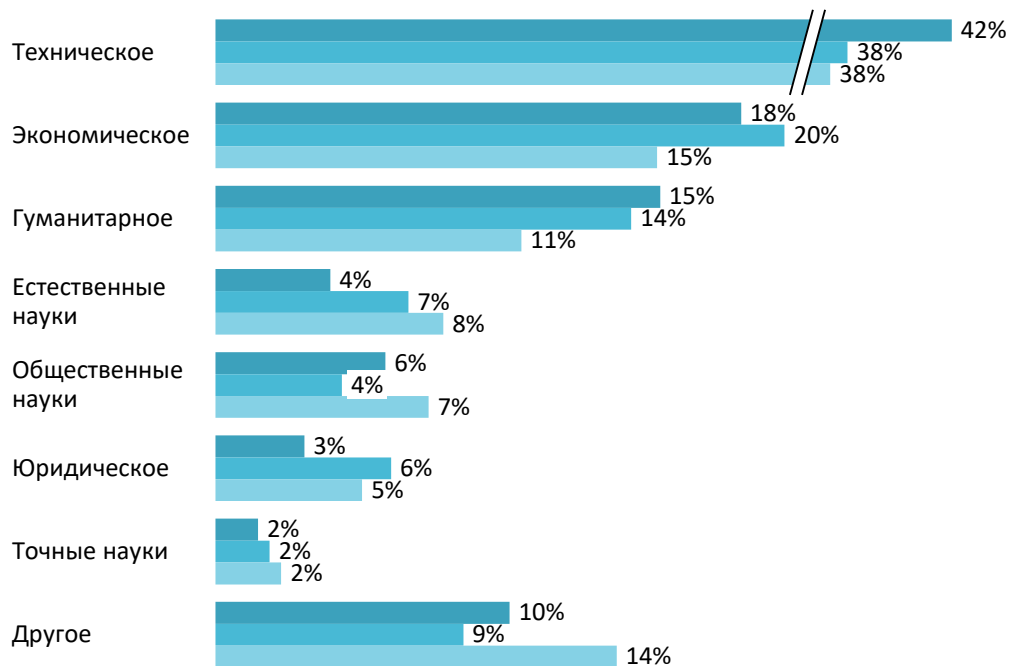
Источник: анализ SATIO; n по НУЭ - 380, по СУЭ - 388, по ВУЭ - 239,

...ТАКЖЕ ЛЮДИ С БОЛЕЕ ВЫСОКИМ УРОВНЕМ ЭЙДЖИЗМА ЧАЩЕ ИМЕЮТ ВЫСШЕЕ ОБРАЗОВАНИЕ. ОСНОВНЫЕ ОТЛИЧИЯ В ПОВЕДЕНИИ И ОТНОШЕНИИ К ФЕНОМЕНУ СТАРОСТИ (ОБ ЭТОМ – ДАЛЕЕ)

ОБРАЗОВАНИЕ, %



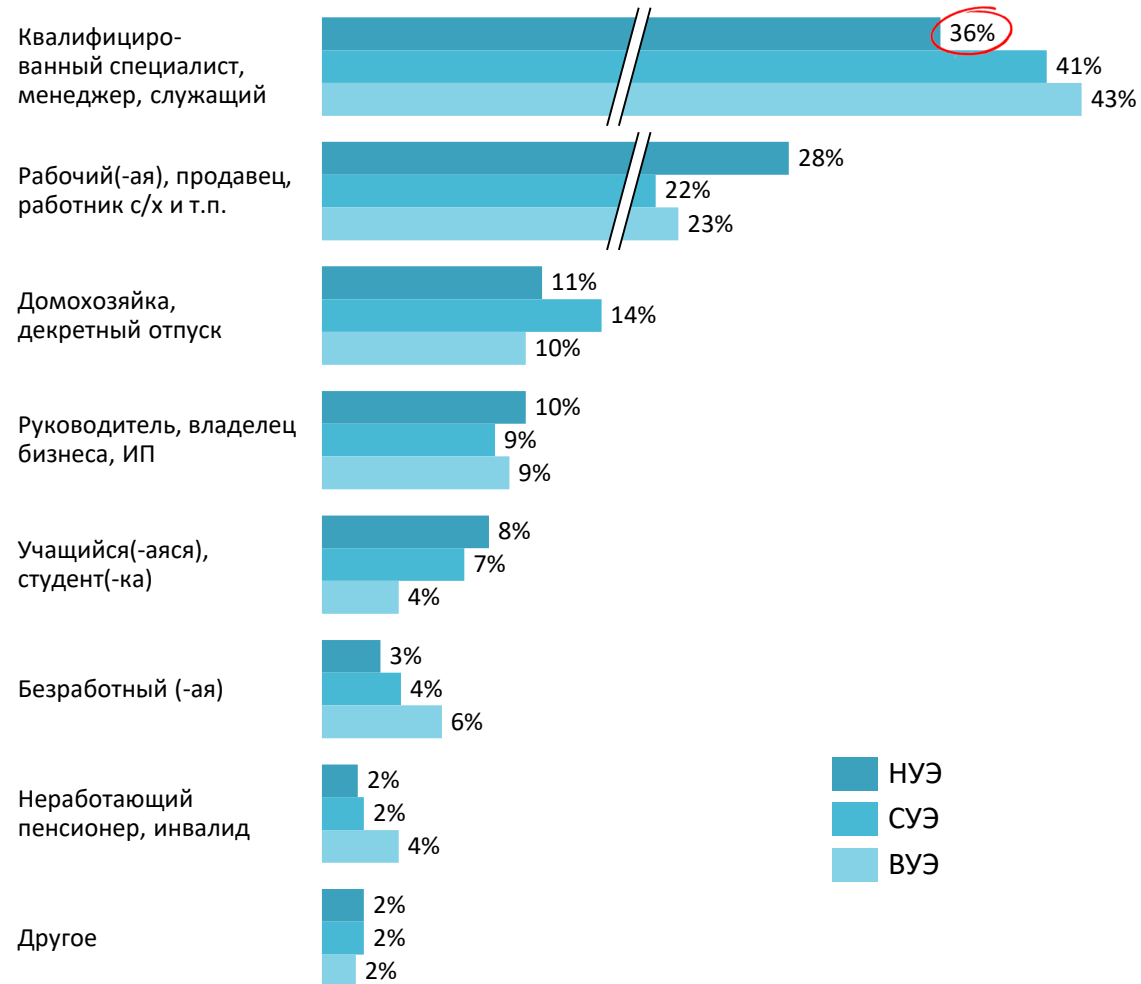
ПРОФИЛЬ ОБРАЗОВАНИЯ, %



НУЭ – Низкий уровень эйджизма
 СУЭ – Средний уровень эйджизма
 ВУЭ – Высокий уровень эйджизма

○ Значимо реже остальных
 ○ Значимо чаще остальных

РОД ЗАНЯТИЙ, %



■ НУЭ
 ■ СУЭ
 ■ ВУЭ

Источник: анализ SATIO; n по НУЭ - 380, по СУЭ - 388, по ВУЭ - 239,

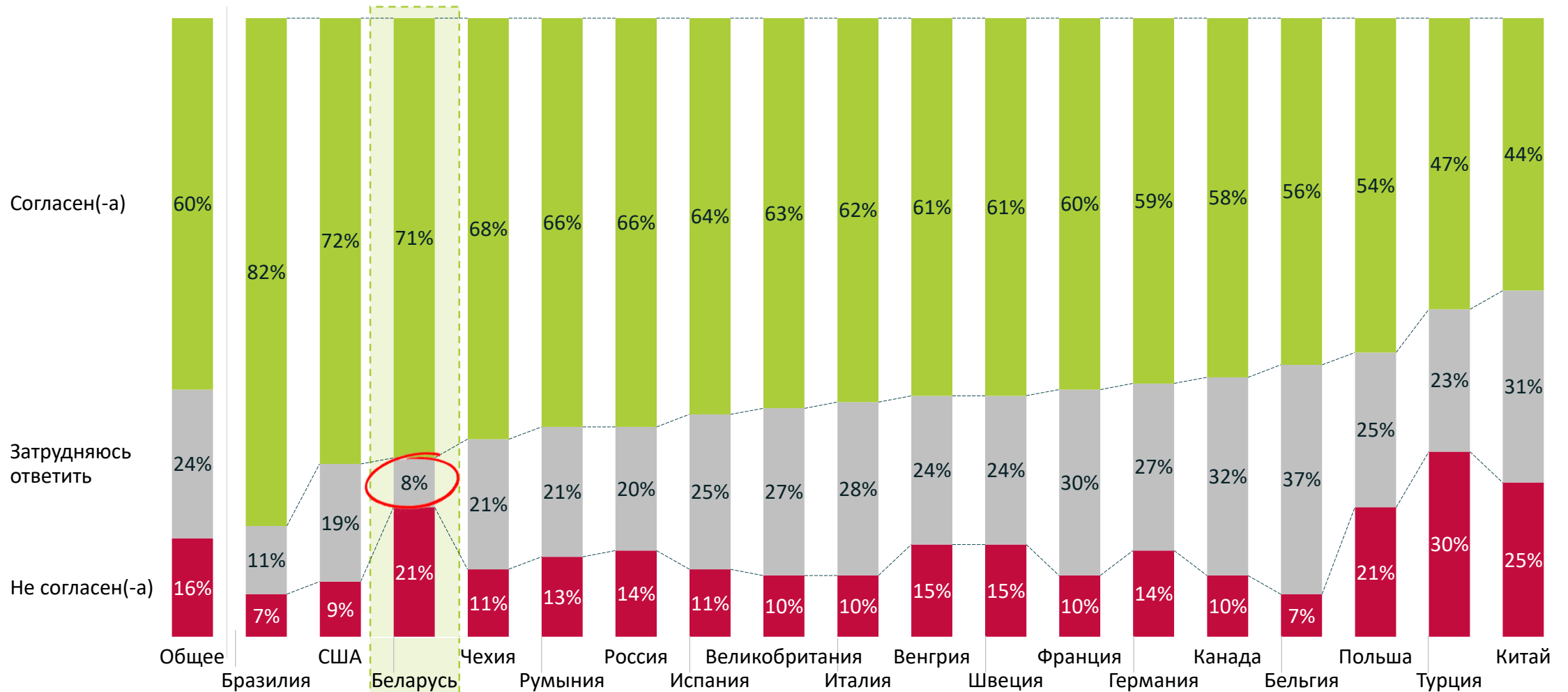
СОДЕРЖАНИЕ

1. Концепция проекта и выявление уровней эйджизма
2. Результаты исследования
 - a. Восприятие пожилых людей и их положения**
 - b. Проблемы людей пожилого возраста
 - c. Восприятие феномена старости
 - d. Подготовка к старению
 - e. Участие в жизни пожилых людей
3. Рекомендации и выводы
4. Приложения



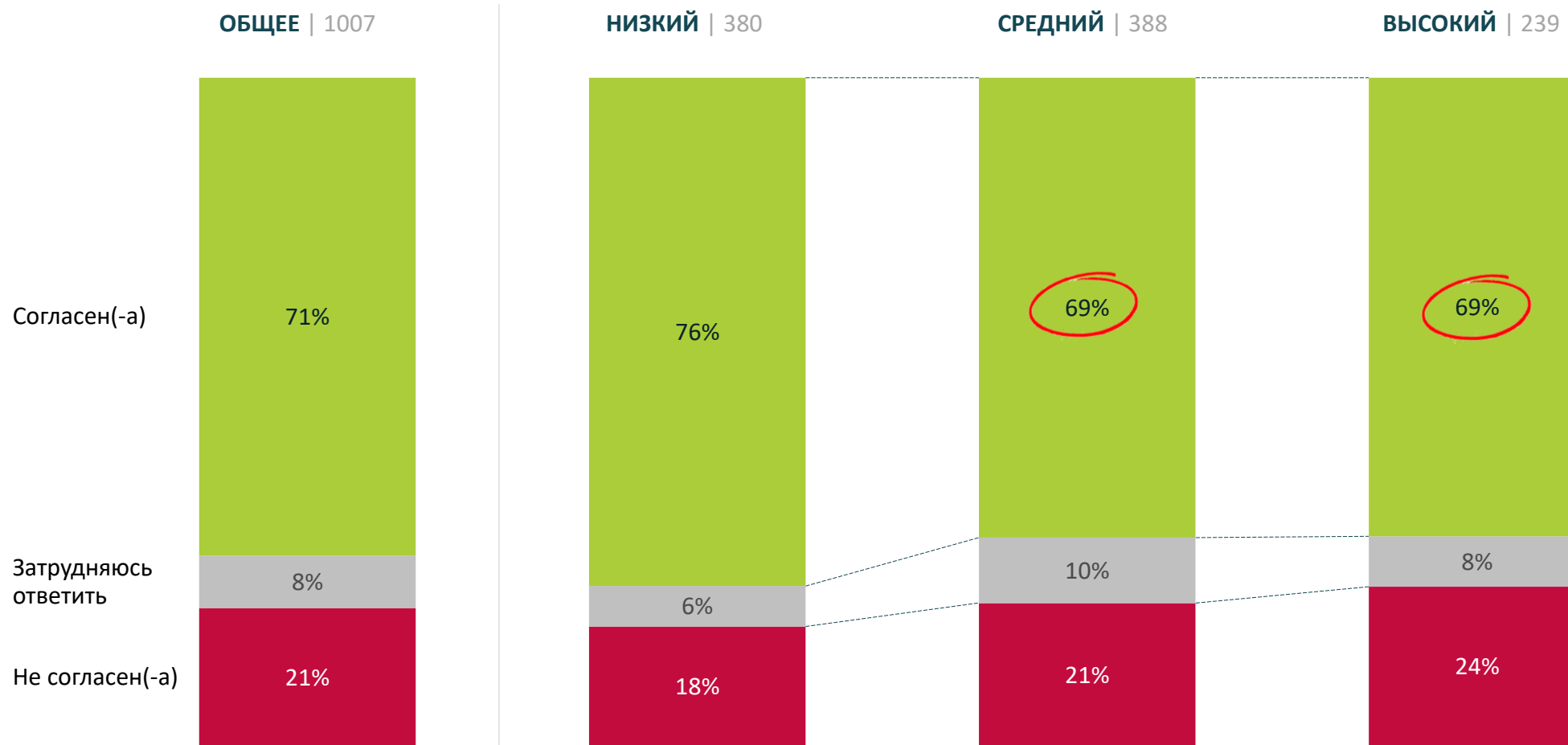
БЕЛОРУСЫ, КАК ЖИТЕЛИ БОЛЬШИНСТВА ДРУГИХ СТРАН, СЧИТАЮТ, ЧТО К ПОЖИЛЫМ НЕ ПРОЯВЛЯЮТ ДОСТАТОЧНО УВАЖЕНИЯ. ЭТА ТЕМА – ОЧЕНЬ ВАЖНАЯ ДЛЯ БЕЛОРУСОВ: ДОЛЯ ТЕХ, У КОГО НЕТ МНЕНИЯ ПО ЭТОМУ ПОВОДУ МЕНЬШАЯ, ЧЕМ ГДЕ-ЛИБО

СОГЛАСИЕ С УТВЕРЖДЕНИЕМ, ЧТО ЛЮДИ НЕ ПРОЯВЛЯЮТ ДОСТАТОЧНОГО УВАЖЕНИЯ К ПОЖИЛЫМ, % | 1007 (для РБ)



МНЕНИЕ О ТОМ, ЧТО К ПОЖИЛЫМ НЕ ПРОЯВЛЯЮТ ДОСТАТОЧНО УВАЖЕНИЯ РАЗДЕЛЯЮТ ВСЕ ГРУППЫ НАСЕЛЕНИЯ. НО СРЕДИ РЕСПОНДЕНТОВ СО СРЕДНИМ И ВЫСОКИМ УРОВНЕМ ЭЙДЖИЗМА ДОЛЯ СОГЛАСНЫХ С ЭТИМ ЗНАЧИТЕЛЬНО МЕНЬШАЯ

СОГЛАСИЕ С УТВЕРЖДЕНИЕМ, ЧТО ЛЮДИ НЕ ПРОЯВЛЯЮТ ДОСТАТОЧНО УВАЖЕНИЯ К ПОЖИЛЫМ, %

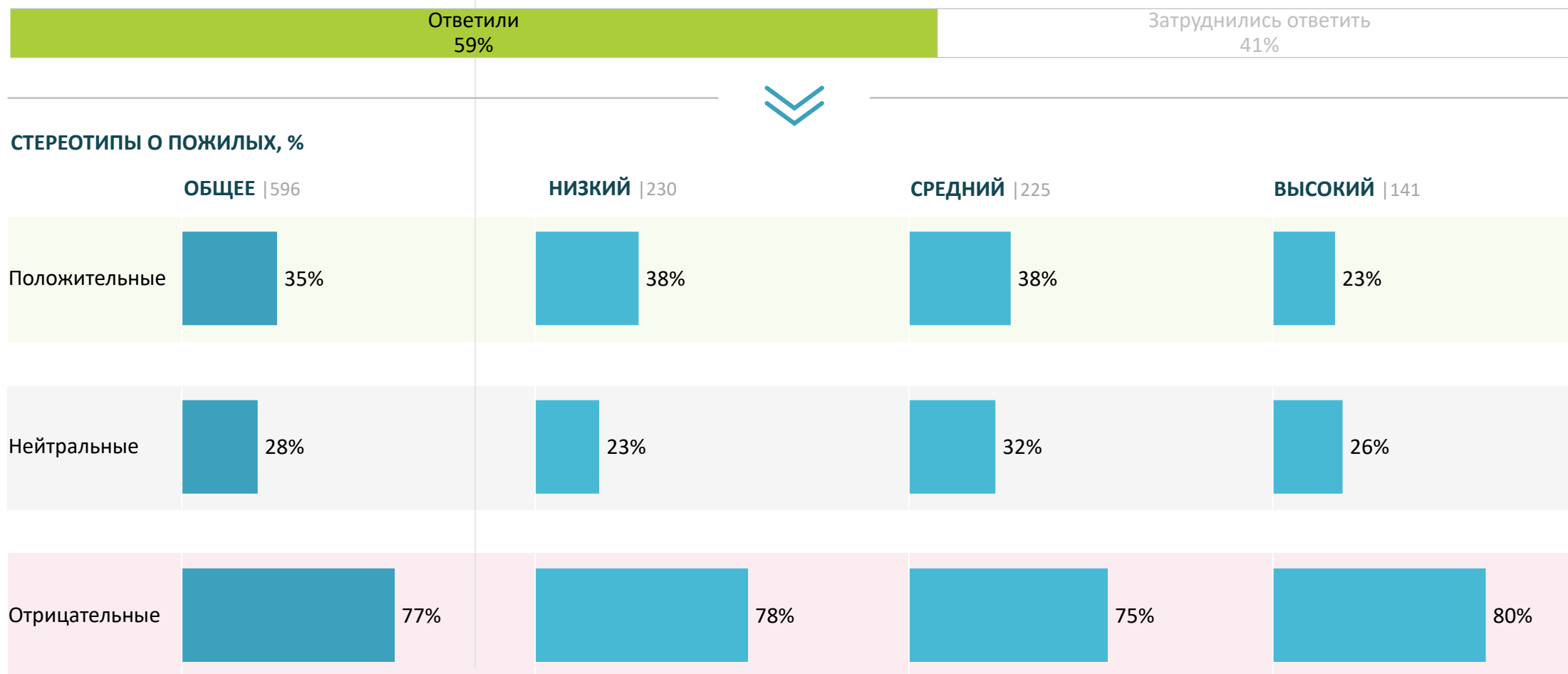


○ Значимые различия между сегментами с **низким и высоким** уровнем эйджизма

Источник: ответ на вопрос: Согласны ли вы с утверждением, что люди не проявляют достаточно уважения к пожилым?

КОСВЕННО НЕДОСТАТОК УВАЖЕНИЯ ПОДТВЕРЖДАЕТСЯ ТЕМ, ЧТО БОЛЬШАЯ ЧАСТЬ СТЕРЕОТИПОВ О ПОЖИЛЫХ ЛЮДЯХ – НЕГАТИВНЫЕ

ОТВЕТ НА ВОПРОС ПРО СТЕРЕОТИПЫ О ЛЮДЯХ ПОЖИЛОГО ВОЗРАСТА, % | 1007



Источник: ответ на вопрос: Представьте себе собирательный образ пожилого человека в современной Беларуси. Какими бы тремя словами Вы его описали?

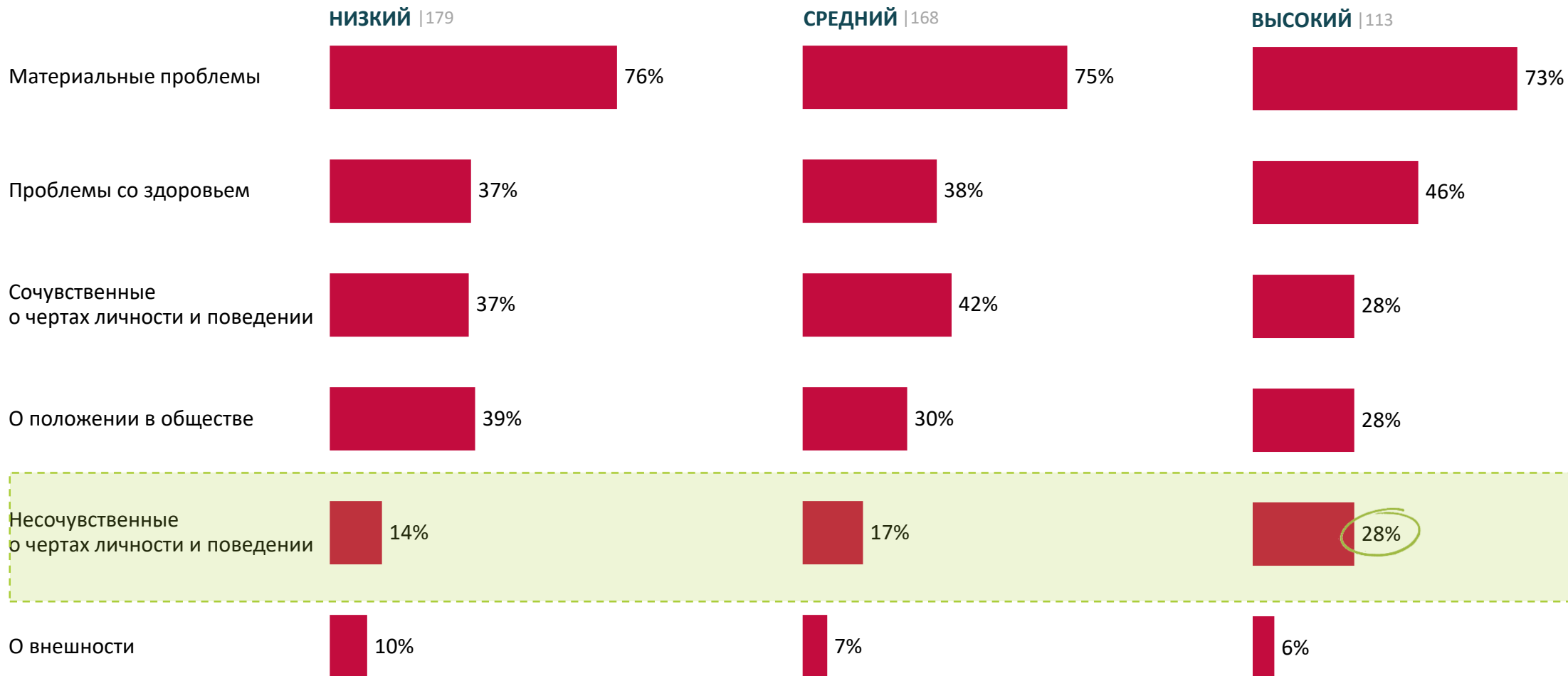
\ БОЛЬШИНСТВО НЕГАТИВНЫХ СТЕРЕОТИПОВ СВЯЗАНЫ С МАТЕРИАЛЬНЫМИ ПРОБЛЕМАМИ

НЕГАТИВНЫЕ СТЕРЕОТИПЫ О ПОЖИЛЫХ, % | 460



НЕГАТИВНЫЕ ПРЕДСТАВЛЕНИЯ О ЧЕРТАХ ЛИЧНОСТИ И ПОВЕДЕНИИ ПОЖИЛЫХ ЯРЧЕ ВЫРАЖЕНЫ У ЭЙДЖИСТОВ

НЕГАТИВНЫЕ СТЕРЕОТИПЫ О ПОЖИЛЫХ, %



 Значимо выше среднего

Источник: ответ на вопрос: Представьте себе собирательный образ пожилого человека в современной Беларуси. Какими бы тремя словами Вы его описали?

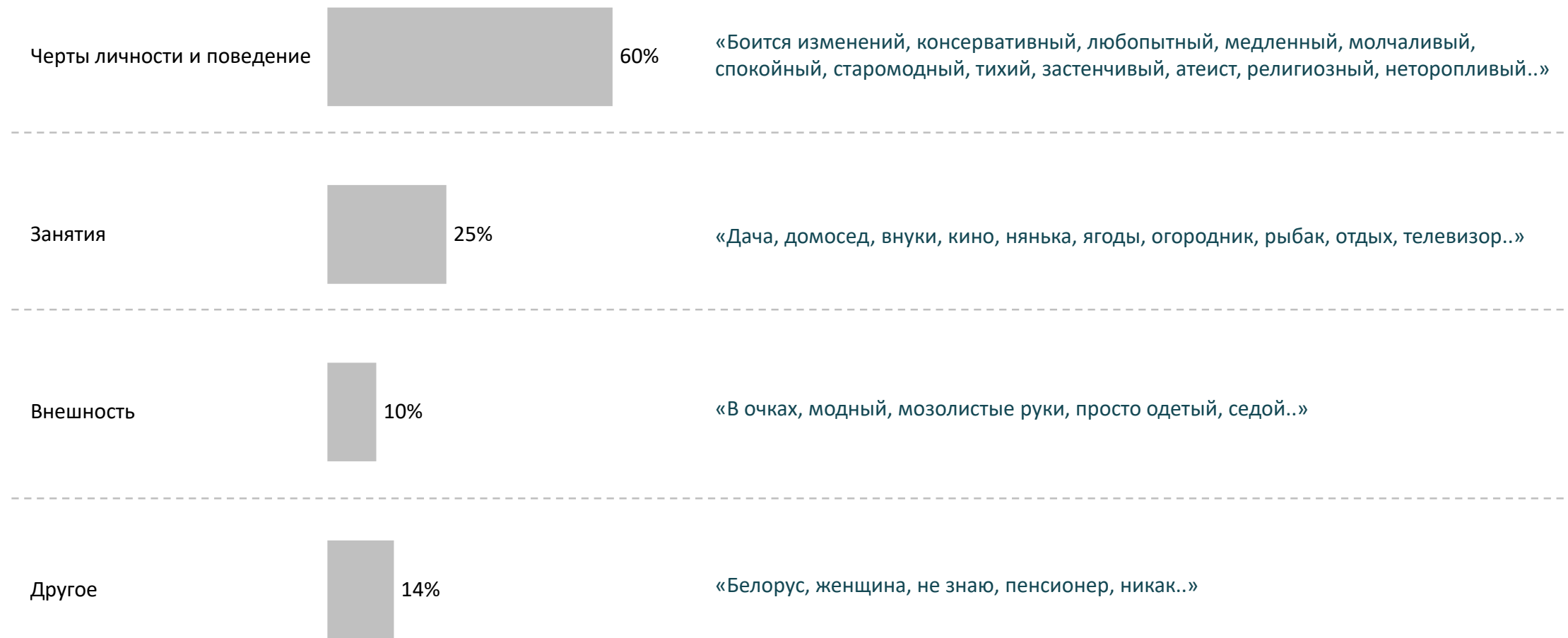
ПОЛОЖИТЕЛЬНЫЙ ОБРАЗ ПОЖИЛОГО СВЯЗАН С ЧЕРТАМИ ХАРАКТЕРА И ПОВЕДЕНЧЕСКИМИ ПАТТЕРНАМИ – ОН ВЕСЕЛЫЙ, АКТИВНЫЙ, ДОБРЫЙ

ПОЛОЖИТЕЛЬНЫЕ СТЕРЕОТИПЫ О ПОЖИЛЫХ, % | 206



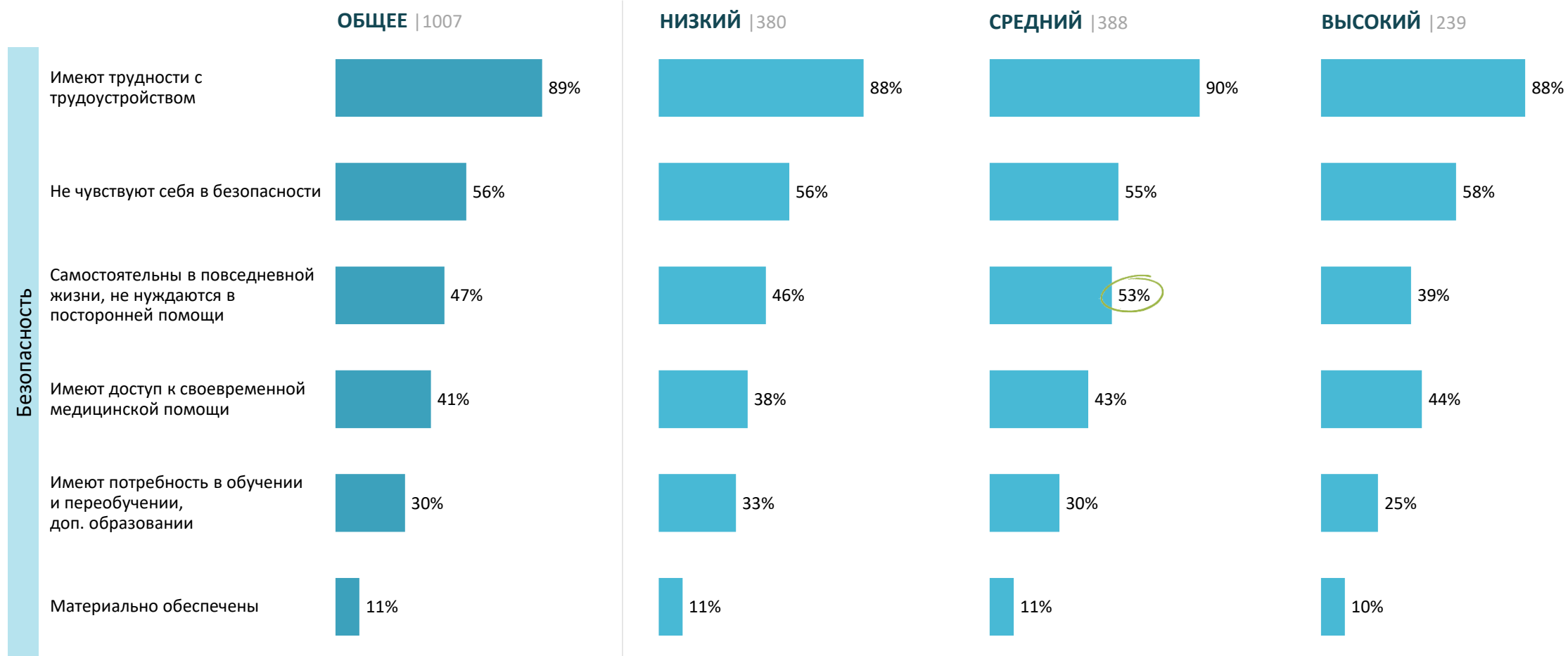
КАК И ПОЛОЖИТЕЛЬНЫЕ, НЕЙТРАЛЬНЫЕ СТЕРЕОТИПЫ О ПОЖИЛЫХ СВЯЗАНЫ С ЧЕРТАМИ И ПОВЕДЕНИЕМ ЛИЧНОСТИ

НЕЙТРАЛЬНЫЕ СТЕРЕОТИПЫ О ПОЖИЛЫХ, % | 164



ВСЕ СЕГМЕНТЫ РАЗДЕЛЯЮТ МНЕНИЕ О ТОМ, ЧТО У ПОЖИЛЫХ ЛЮДЕЙ ЕСТЬ ТРУДНОСТИ С ТРУДОУСТРОЙСТВОМ И С ТЕМ, ЧТО ПОЖИЛЫЕ НЕ ЧУВСТВУЮТ СЕБЯ В БЕЗОПАСНОСТИ

УТВЕРЖДЕНИЯ НАИБОЛЕЕ ЧАСТО УПОМИНАЕМЫЕ В ОТНОШЕНИИ ПОЖИЛЫХ ЛЮДЕЙ, %

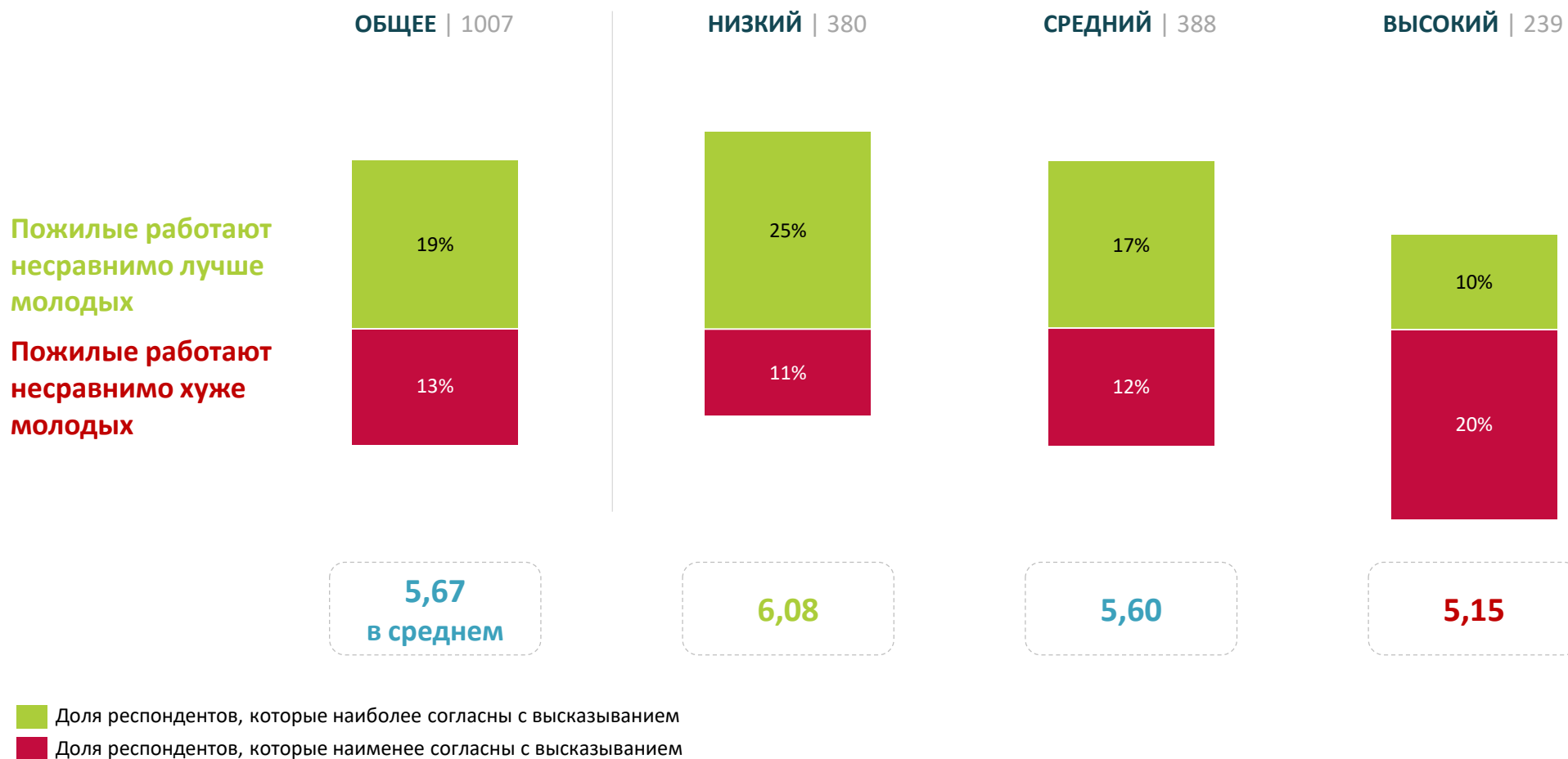


Значительно чаще остальных

Источник: ответ на вопрос: По Вашему мнению, как часто пожилые люди в Беларуси?

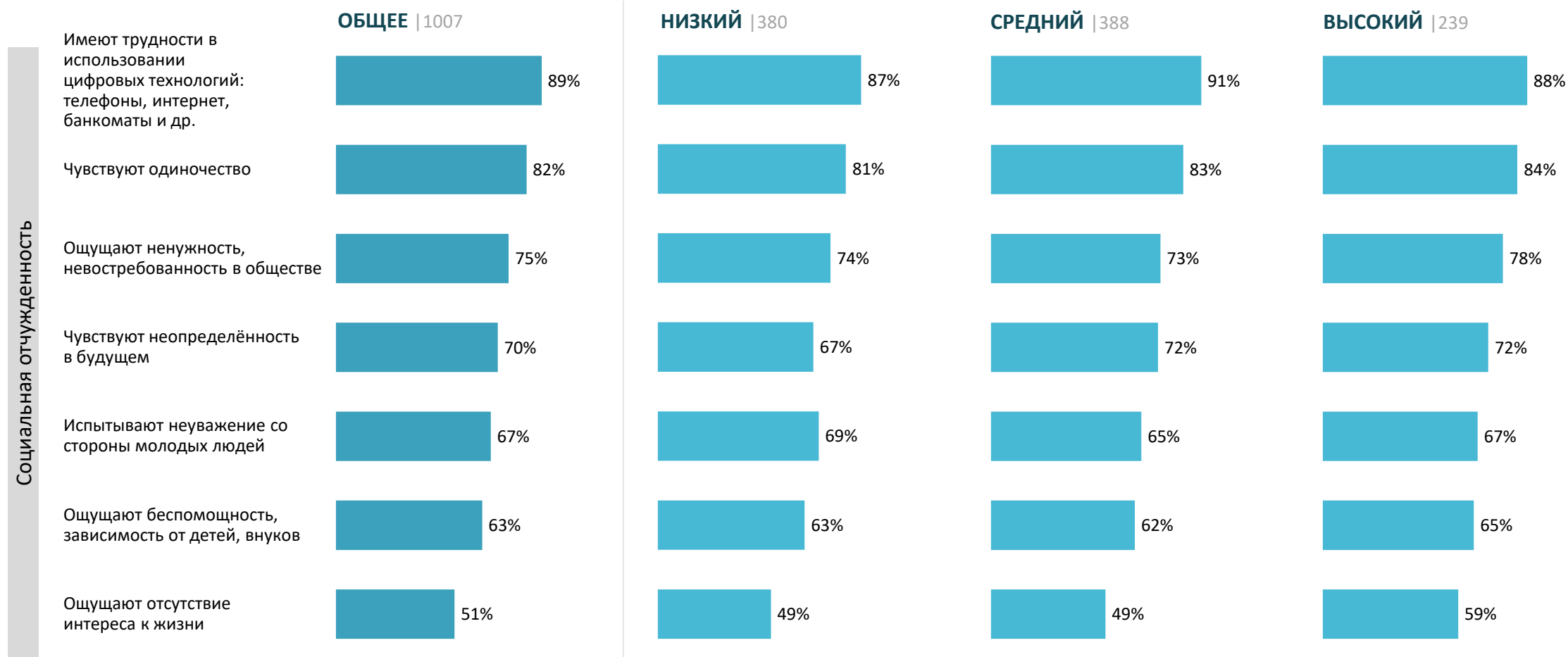
ПРИ ЭТОМ ЛЮДИ С НИЗКИМ УРОВНЕМ ЭЙДЖИЗМА ВЫШЕ ОЦЕНИВАЮТ СПОСОБНОСТЬ ПОЖИЛЫХ К ТРУДУ И ЧАЩЕ ДРУГИХ ГОВОРЯТ, ЧТО ПОЖИЛЫЕ РАБОТАЮТ ЛУЧШЕ МОЛОДЫХ

НАСКОЛЬКО ПОЖИЛЫЕ ЛЮДИ СПОСОБНЫ ТРУДИТЬСЯ НАРАВНЕ С БОЛЕЕ МОЛОДЫМИ КОЛЛЕГАМИ, % ВЗВ/ТЗВ



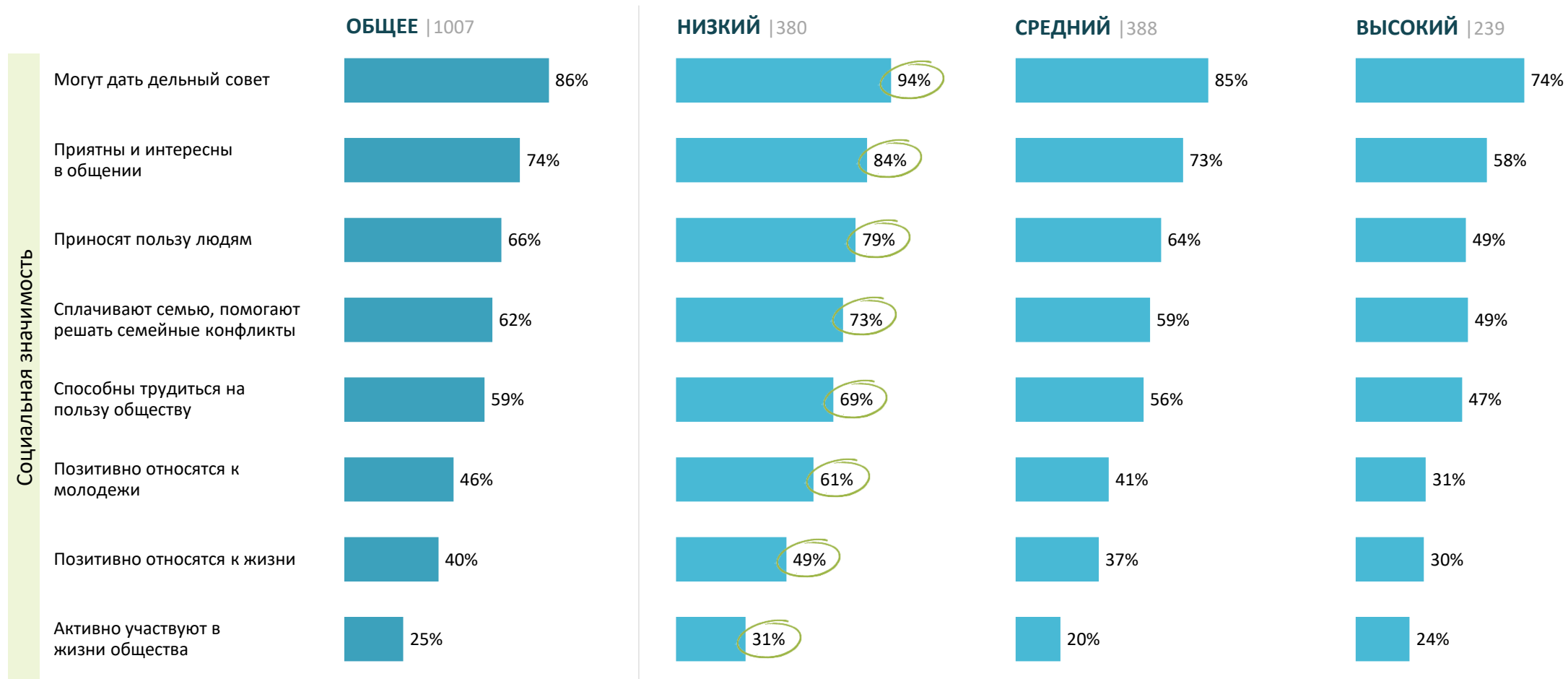
ОЦЕНКА СОЦИАЛЬНОЙ ОТЧУЖДЁННОСТИ ПОЖИЛЫХ ЛЮДЕЙ ТАКЖЕ ПРИМЕРНО СОВПАДАЕТ СРЕДИ РЕСПОНДЕНТОВ С РАЗНЫМ УРОВНЕМ ЭЙДЖИЗМА

УТВЕРЖДЕНИЯ НАИБОЛЕЕ ЧАСТО УПОМИНАЕМЫЕ В ОТНОШЕНИИ ПОЖИЛЫХ ЛЮДЕЙ, %



РАЗЛИЧИЯ ПО УРОВНЮ ЭЙДЖИЗМА НАЧИНАЮТ ПРОЯВЛЯТЬСЯ ПРИ ОЦЕНКЕ СОЦИАЛЬНОЙ ЗНАЧИМОСТИ ПОЖИЛЫХ: ЭЙДЖИСТЫ ГОРАЗДО РЕЖЕ СОГЛАШАЮТСЯ С ВЫСКАЗЫВАНИЯМИ ПРО ВАЖНУЮ РОЛЬ ПОЖИЛЫХ В ОБЩЕСТВЕ

УТВЕРЖДЕНИЯ НАИБОЛЕЕ ЧАСТО УПОМИНАЕМЫЕ В ОТНОШЕНИИ ПОЖИЛЫХ ЛЮДЕЙ, %



Значительно чаще остальных

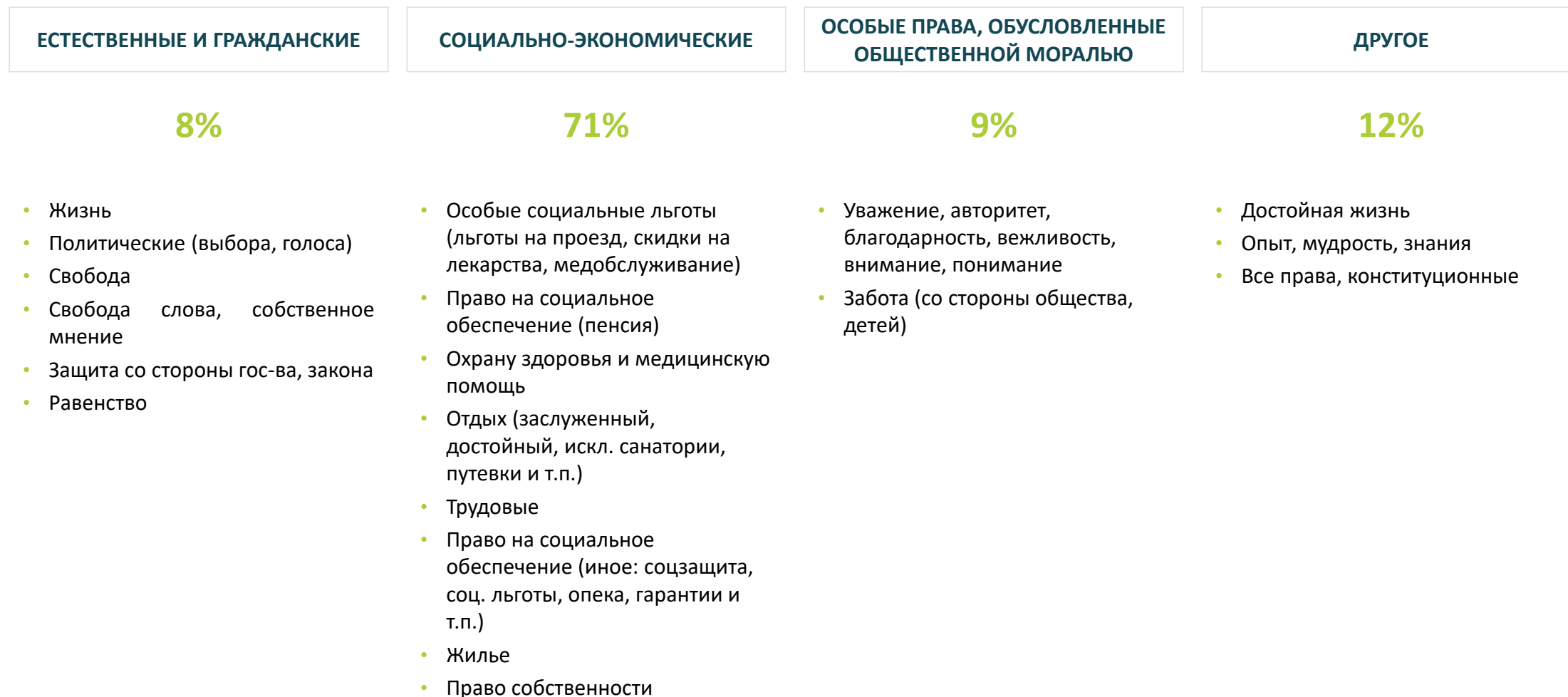
Источник: ответ на вопрос: По Вашему мнению, как часто пожилые люди в Беларуси?

СОДЕРЖАНИЕ

1. Концепция проекта и выявление уровней эйджизма
2. Результаты исследования
 - a. Восприятие пожилых людей и их положения
 - b. Проблемы людей пожилого возраста
 - **Права людей пожилого возраста**
 - **Отношение к насилию**
 - c. Восприятие феномена старости
 - d. Подготовка к старению
 - e. Участие в жизни пожилых людей
3. Рекомендации и выводы
4. Приложения

ПРАВА ПОЖИЛЫХ МОЖНО ОБЪЕДИНИТЬ В НЕСКОЛЬКО ГРУПП. ЧАЩЕ ДРУГИХ НАЗЫВАЮТСЯ СОЦИАЛЬНО-ЭКОНОМИЧЕСКИЕ

ОСНОВНЫЕ ПРАВА, КОТОРЫМ ОБЛАДАЮТ ПОЖИЛЫЕ ЛЮДИ, % (от количества названных прав)



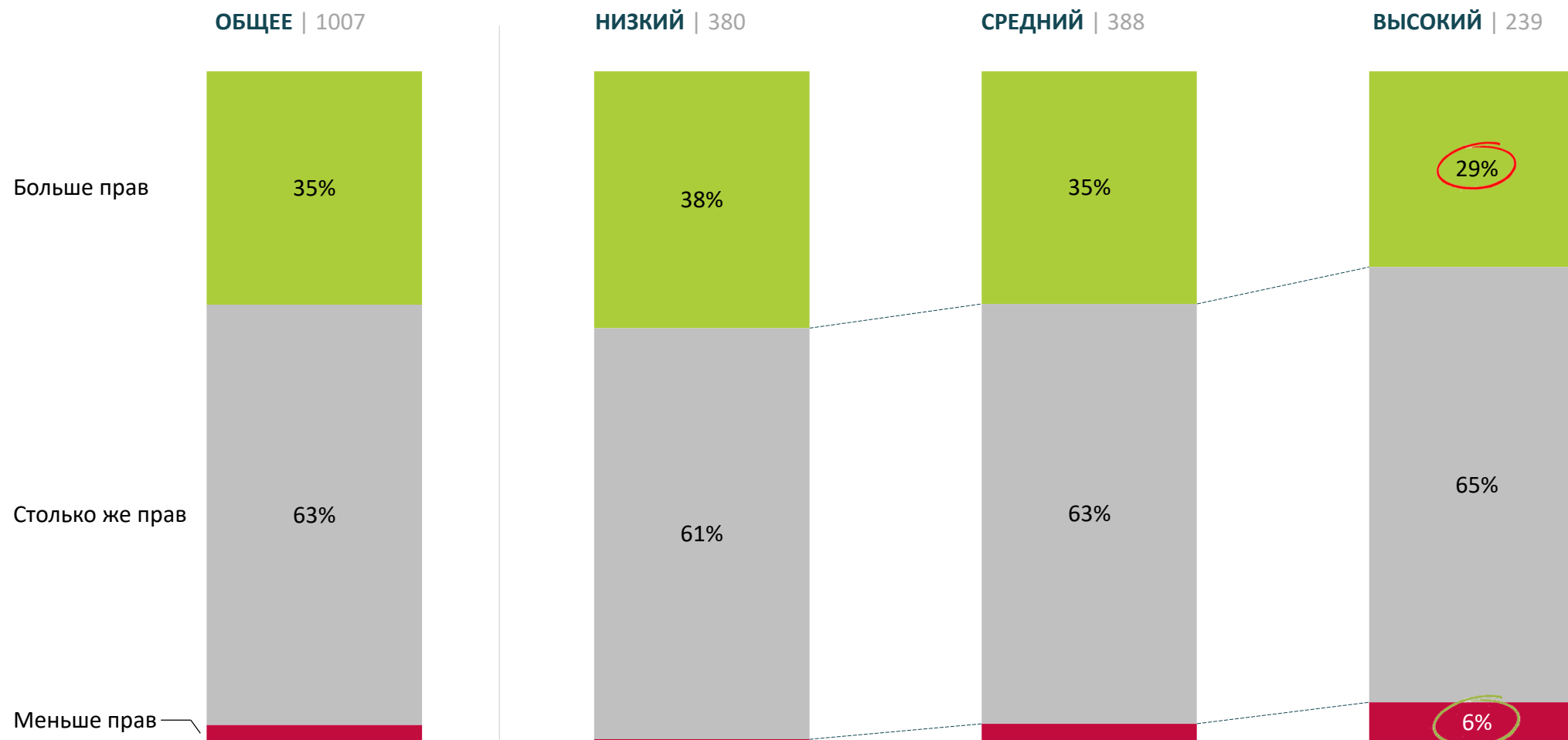
ВСЕ РЕСПОНДЕНТЫ СЧИТАЮТ, ЧТО ПРАВА ПОЖИЛЫХ НЕ СОБЛЮДАЮТСЯ В ДОЛЖНОЙ СТЕПЕНИ

В КАКОЙ СТЕПЕНИ СОБЛЮДАЮТСЯ ПРАВА ПОЖИЛЫХ, СРЕДНЕЕ (ПО 10-БАЛЛЬНОЙ ШКАЛЕ)



ЭТО СОЗДАЕТ ЗАПРОС НА ПОЗИТИВНУЮ ДИСКРИМИНАЦИЮ ПОЖИЛЫХ – ПРЕДОСТАВЛЕНИЕ ИМ ОСОБЫХ ЛЬГОТ, ПРАВ, ПРИВИЛЕГИЙ

СКОЛЬКО ДОЛЖНО БЫТЬ ПРАВ У ПОЖИЛЫХ В СРАВНЕНИИ С ЛИЦАМИ ТРУДОСПОСОБНОГО ВОЗРАСТА, %



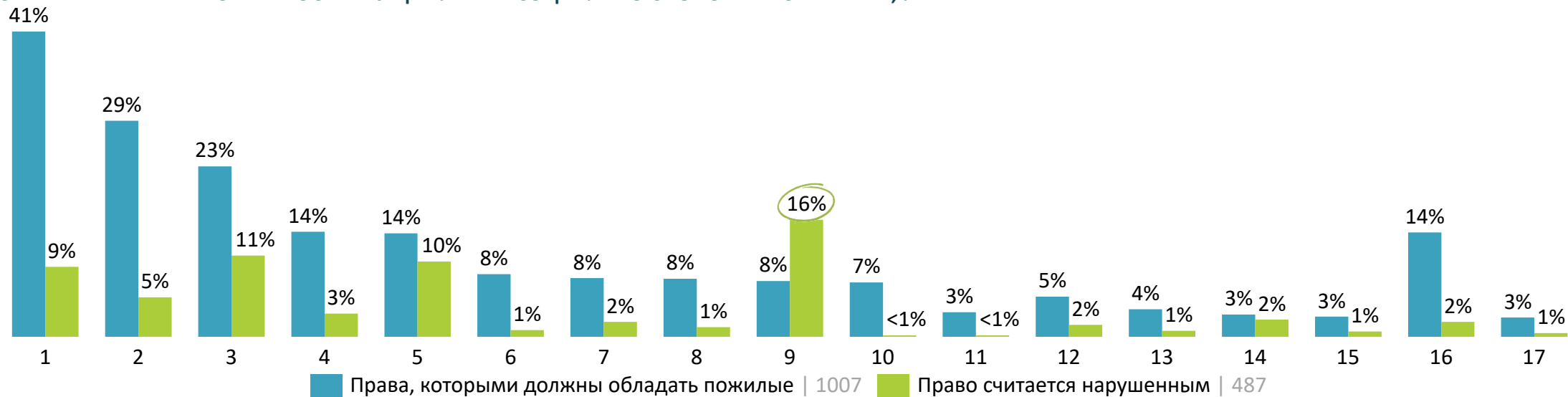
○ Значимо ниже среднего

○ Значимо выше среднего

Источник: ответ на вопрос: С каким из утверждений Вы согласны в наибольшей степени?

ТАК, В ЧИСЛЕ НАИБОЛЕЕ ЧАСТО НАЗЫВАЕМЫХ ПРАВ, ПРИСУЩИХ СПЕЦИФИЧНО ПОЖИЛЫМ – ФИНАНСОВАЯ ПОДДЕРЖКА (ЭТО ЖЕ ПРАВО ЧАЩЕ ВСЕГО И НАРУШАЕТСЯ), ЛЬГОТЫ И ПРАВО НА БЕСПЛАТНУЮ МЕДИЦИНУ

СРАВНЕНИЕ МНЕНИЙ О ВАЖНОСТИ И УЩЕМЛЕНИИ СОЦИАЛЬНО-ЭКОНОМИЧЕСКИХ ПРАВ, %



ЕСТЕСТВЕННЫЕ И ГРАЖДАНСКИЕ

1. Пенсия (как право), в т.ч. дотации, субсидии, доход, страхование
2. Льготы, скидки, специальные акции
3. Право на здравоохранение
4. Бесплатная медицина
5. Право работать
6. Льготный проезд
7. Льготы/скидки на медицину, лекарства, медобслуживание

8. Бесплатный проезд

9. Достойная пенсия
10. Жизнь
11. Льготы/скидки на продукты, магазины, товары

ПОЛИТИЧЕСКИЕ

12. Право голоса, выбора
13. Свобода
14. Свобода слова, мысли, собственное мнение
15. Защита (просто, со стороны государства, закона)

МОРАЛЬНЫЕ

16. Уважение, авторитет, благодарность, вежливость, внимание, понимание
17. Достойное существование, обращение

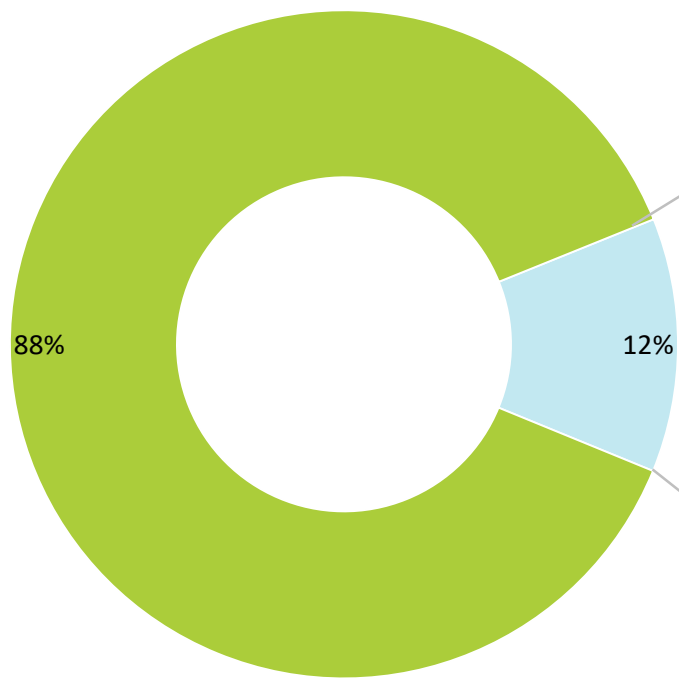
СОДЕРЖАНИЕ

1. Концепция проекта и выявление уровней эйджизма
2. Результаты исследования
 - a. Восприятие пожилых людей и их положения
 - b. Проблемы людей пожилого возраста
 - Права людей пожилого возраста
 - **Отношение к насилию**
 - c. Восприятие феномена старости
 - d. Подготовка к старению
 - e. Участие в жизни пожилых людей
3. Рекомендации и выводы
4. Приложения

БОЛЬШИНСТВО ЛЮДЕЙ НЕ СТАЛКИВАЛИСЬ С НАСИЛИЕМ ПО ОТНОШЕНИЮ К ПОЖИЛЫМ ЛЮДЯМ. НАСИЛЬСТВЕННЫЕ ДЕЙСТВИЯ, КАК ПРАВИЛО, ИСХОДЯТ ОТ ЧЛЕНОВ СЕМЬИ

СТОЛКНОВЕНИЕ С НАСИЛИЕМ В ОТНОШЕНИИ РОДНЫХ/ЗНАКОМЫХ ЛЮДЕЙ ПОЖИЛОГО ВОЗРАСТА, % | 1007

ОТ КОГО ИСХОДИЛО НАСИЛИЕ, % | 152

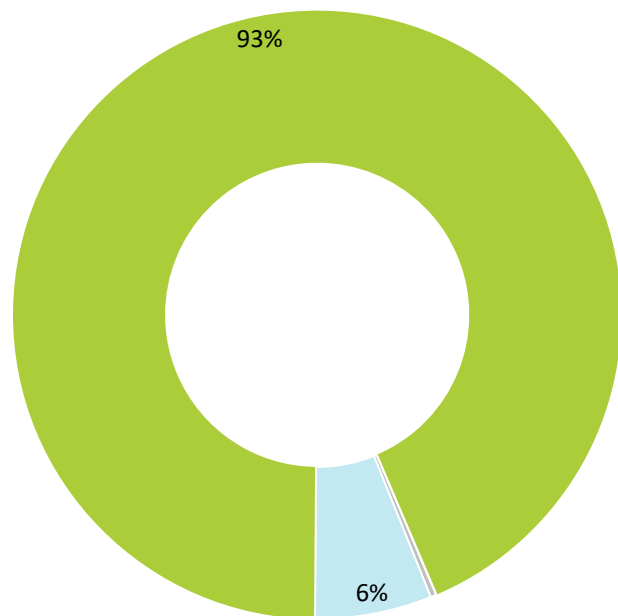


Да, сталкивался (-алась)
Нет, не сталкивался (-алась)



ТЕ, КТО НЕ СТАЛКИВАЛСЯ С НАСИЛИЕМ В ОТНОШЕНИИ ПОЖИЛЫХ, ВЫРАЖАЮТ ГОТОВНОСТЬ К ТОМУ, ЧТОБЫ ИХ ЗАЩИТИТЬ. ОСНОВНОЙ СПОСОБ – ОБРАЩЕНИЕ В МИЛИЦИЮ

РЕАКЦИЯ НА НАСИЛИЕ ПО ОТНОШЕНИЮ К ПОЖИЛЫМ ЛЮДЯМ ТЕХ, КТО С НИМ НЕ СТАЛКИВАЛСЯ, % | 883

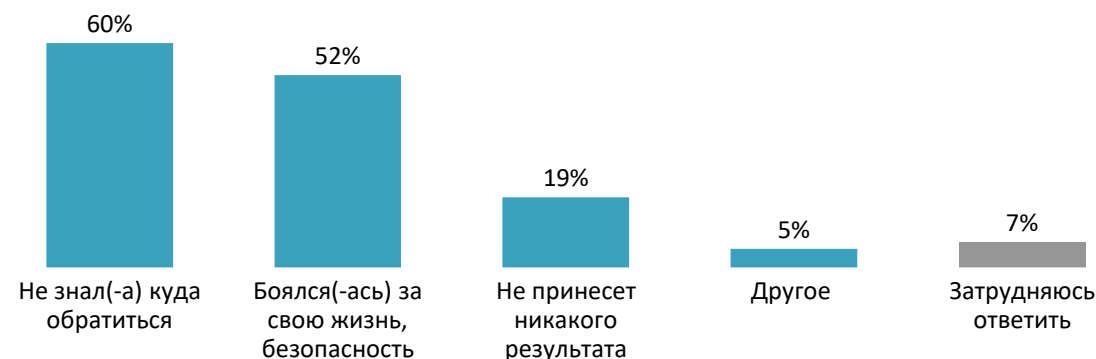


- Смирился(-ась) бы с ситуацией, не хотел(-а) ничего предпринимать
- Хотел(-а) бы что-либо предпринять, но не стал(-а) ничего делать
- Предпринял(-а) бы определенные меры

ЧТО ПРЕДПРИНЯЛИ БЫ ЛЮДИ ПРИ СТОЛКНОВЕНИИ С НАСИЛИЕМ ПО ОТНОШЕНИЮ К ПОЖИЛЫМ ЛЮДЯМ, % | 821



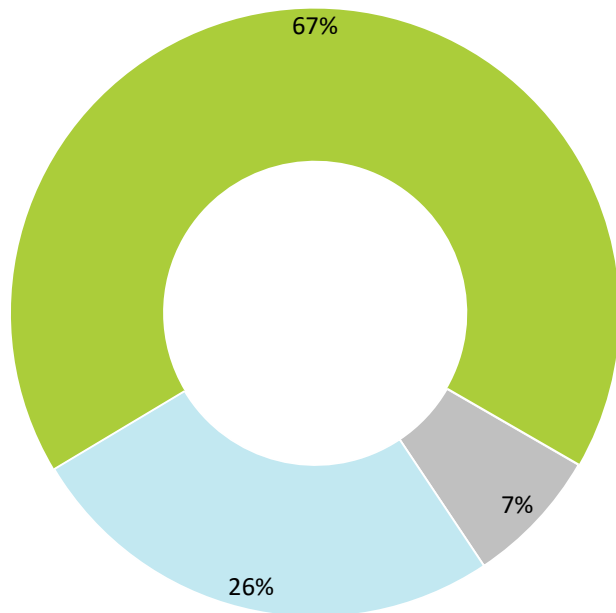
ПРИЧИНЫ БЕЗДЕЙСТВИЯ, % | 83



Источник: ответы на вопросы: Что Вы бы сделали в данной ситуации? Что именно Вы бы сделали? Что именно Вы сделали в первую очередь? Почему Вы ничего не сделали?

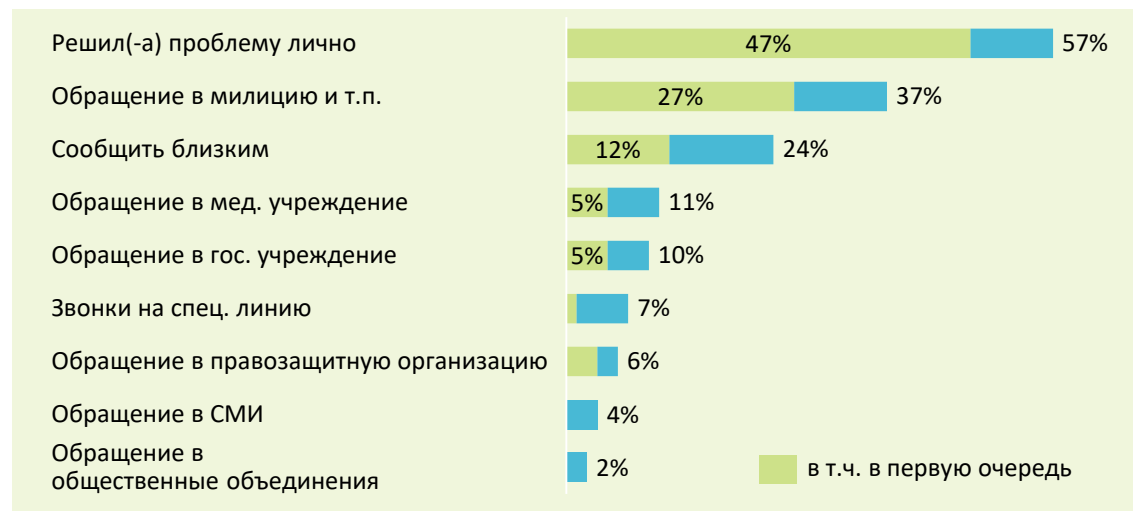
...НО В РЕАЛЬНОСТИ ЧТО-ТО ДЕЛАЕТ ГОРАЗДО МЕНЬШЕЕ ЧИСЛО ЛЮДЕЙ, РЕШАЯ ПРОБЛЕМУ ЛИЧНО. ОСТАЛЬНЫЕ НЕ ЗНАЮТ, КУДА ОБРАТИТЬСЯ ИЛИ СЧИТАЮТ, ЧТО ТАКИЕ ДЕЙСТВИЯ НЕ ПРИНЕСУТ НИКАКОГО РЕЗУЛЬТАТА

РЕАКЦИЯ НА НАСИЛИЕ ПО ОТНОШЕНИЮ К ПОЖИЛЫМ ЛЮДЯМ ТЕХ, КТО СТАЛКИВАЛСЯ С НИМ, % | 124

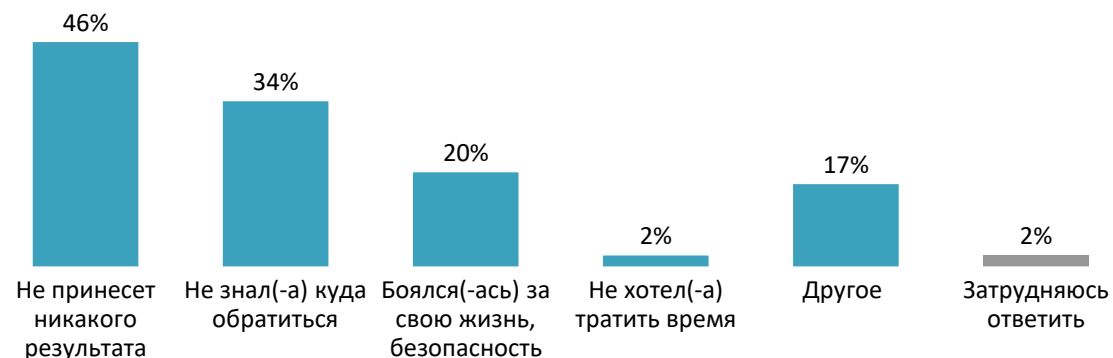


- Смирился(-ась) с ситуацией, не хотел(-а) ничего предпринимать
- Хотел(-а) что-либо предпринять, но не стал(-а) ничего делать
- Предпринял(-а) определенные меры

ЧТО ПРЕДПРИНЯЛИ ЛЮДИ ПРИ СТОЛКНОВЕНИИ С НАСИЛИЕМ ПО ОТНОШЕНИЮ К ПОЖИЛЫМ ЛЮДЯМ, % | 83



ПРИЧИНЫ БЕЗДЕЙСТВИЯ, % | 50



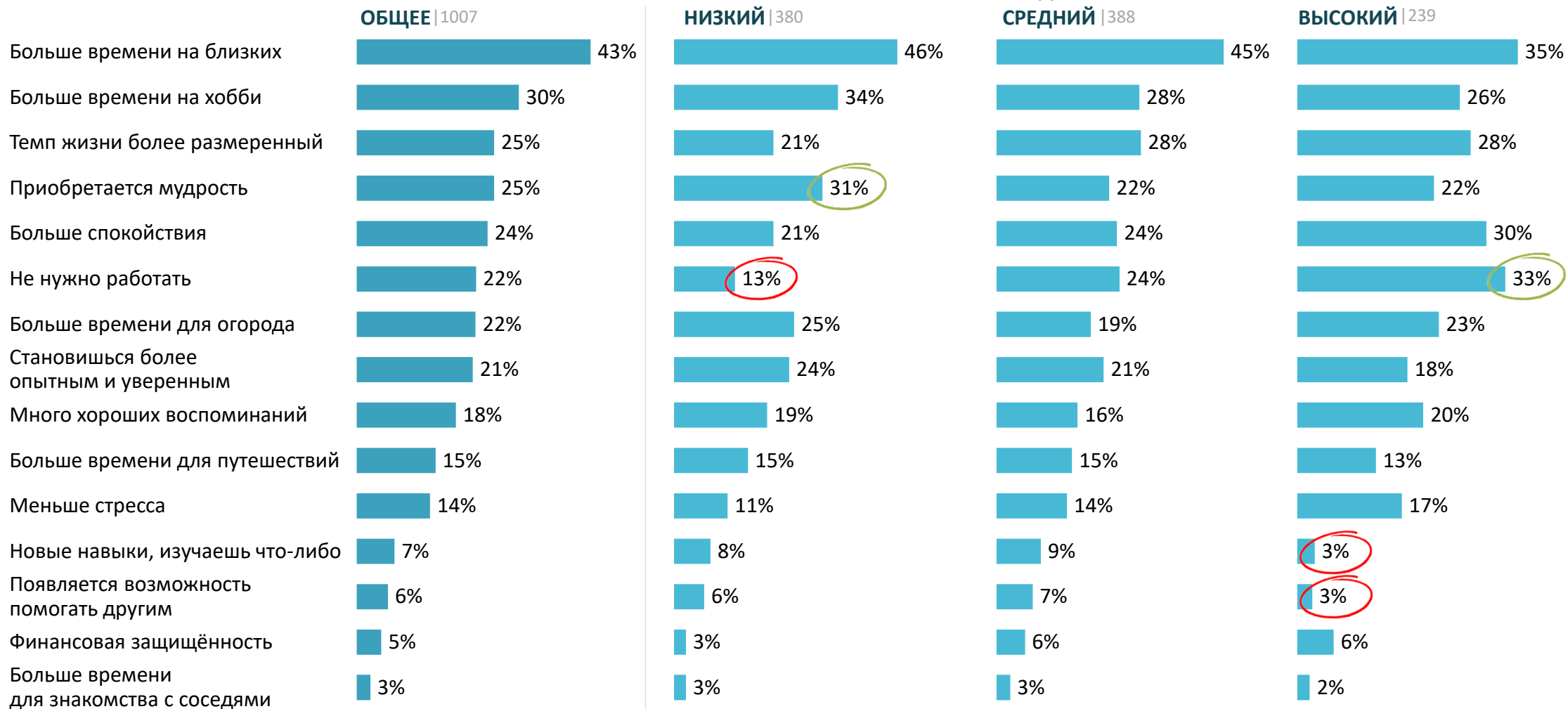
Источник: ответы на вопросы: Что Вы бы сделали в данной ситуации? Что именно Вы бы сделали? Что именно Вы сделали в первую очередь? Почему Вы ничего не сделали?

СОДЕРЖАНИЕ

1. Концепция проекта и выявление уровней эйджизма
2. Результаты исследования
 - a. Восприятие пожилых людей и их положения
 - b. Проблемы людей пожилого возраста
 - c. Восприятие феномена старости**
 - d. Подготовка к старению
 - e. Участие в жизни пожилых людей
3. Рекомендации и выводы
4. Приложения

НАИБОЛЕЕ ПОЗИТИВНЫЕ СТОРОНЫ СТАРОСТИ – ВРЕМЕНА НА БЛИЗКИХ И УВЛЕЧЕНИЯ, ПРИ ЭТОМ ЛЮДИ С НИЗКИМ УРОВНЕМ ЭЙДЖИЗМА ЧАЩЕ ДРУГИХ ОТМЕЧАЮТ ПРИОБРЕТЕНИЕ МУДРОСТИ И РЕЖЕ – ОТСУТСТВИЕ НЕОБХОДИМОСТИ РАБОТАТЬ

УЛУЧШЕНИЯ, КОТОРЫЕ НАСТУПАЮТ В ЖИЗНИ ЧЕЛОВЕКА С ВОЗРАСТОМ, В ЗАВИСИМОСТИ ОТ УРОВНЯ ЭЙДЖИЗМА, %





В ОТЛИЧИЕ ОТ РЕСПОНДЕНТОВ СО ВСЕГО МИРА, БЕЛОРУСЫ РЕЖЕ ОТНОСЯТ ФИНАНСОВУЮ ЗАЩИЩЕННОСТЬ И ВОЗМОЖНОСТЬ ПУТЕШЕСТВОВАТЬ К ПОЛОЖИТЕЛЬНЫМ СТОРОНАМ СТАРОСТИ

УЛУЧШЕНИЯ, КОТОРЫЕ НАСТУПАЮТ В ЖИЗНИ ЧЕЛОВЕКА С ВОЗРАСТОМ, % | 1007

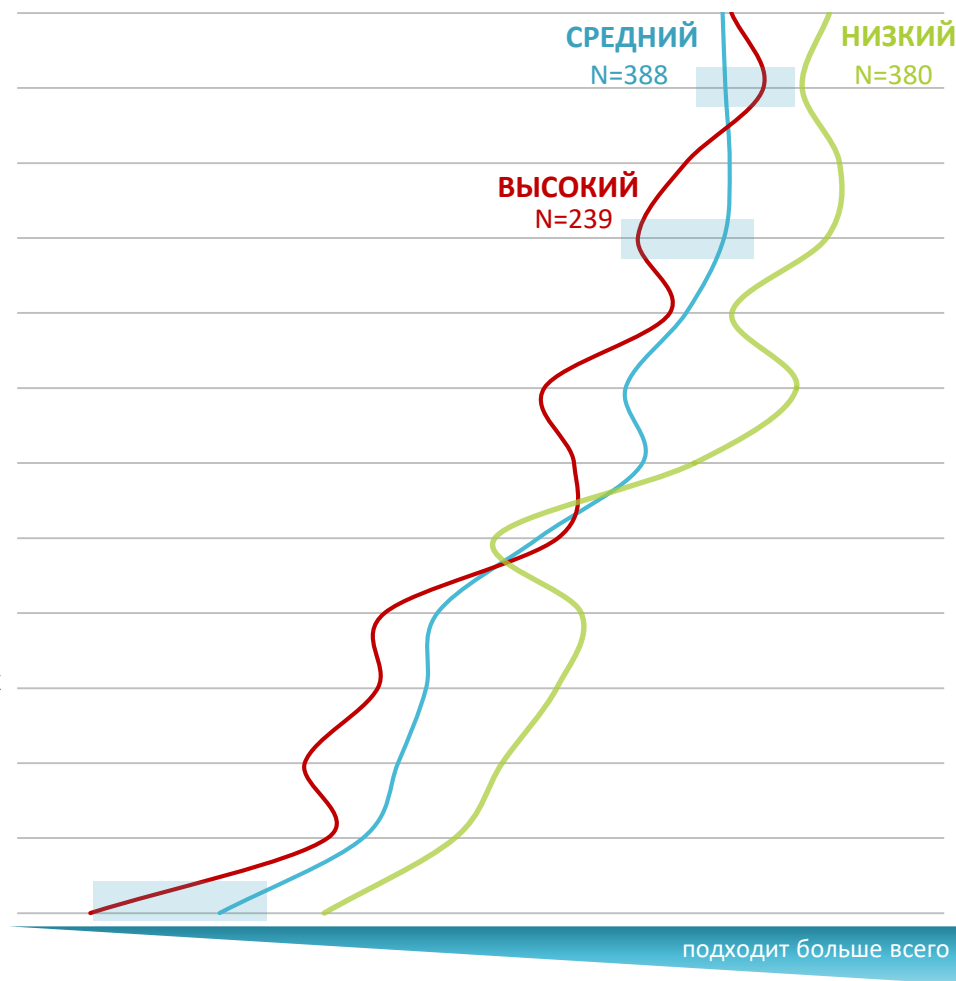


1. Больше времени на близких
2. Больше времени на хобби
3. Темп жизни более размеренный
4. Приобретается мудрость
5. Больше спокойствия
6. Не нужно работать
7. Больше времени для огорода
8. Становишься более опытным и уверенным
9. Много хороших воспоминаний
10. Больше времени для путешествий
11. Меньше стресса
12. Новые навыки, изучаешь что-либо
13. Появляется возможность помогать другим
14. Финансовая защищённость
15. Больше времени для знакомства с соседями

ОБЩИЙ УРОВЕНЬ ЭЙДЖИЗМА ОПРЕДЕЛЯЕТ ВОСПРИЯТИЕ СТЕРЕОТИПНЫХ ЗАНЯТИЙ ДЛЯ ПОЖИЛЫХ – ЧЕМ ОН ВЫШЕ, ТЕМ РЕЖЕ, ПО МНЕНИЮ РЕСПОНДЕНТОВ, ПОЖИЛЫЕ ДОЛЖНЫ ЗАНИМАТЬСЯ АКТИВНОЙ ДЕЯТЕЛЬНОСТЬЮ, В ЧАСТНОСТИ РАБОТАТЬ

ЗАНЯТИЯ ЧЕЛОВЕКА В ПОЖИЛОМ ВОЗРАСТЕ, СРЕДНЕЕ* (по 4-балльной шкале, где 4 – подходит больше всего)

Ходить в гости
 Заниматься дачей/огородом
 Ходить в кино, театры, на выставки
 Путешествовать
 Помогать детям и внукам
 Ухаживать за собой (делать прическу, красиво одеваться)
 Проводить досуг вне дома
 Сидеть дома (смотреть телевизор, читать)
 Заниматься спортом
 Общаться в социальных сетях, мессенджерах
 Заниматься волонтерством, общественной деятельностью
 Работать (на оплачиваемой работе)
 Учиться, получать образование



КОММЕНТАРИЙ

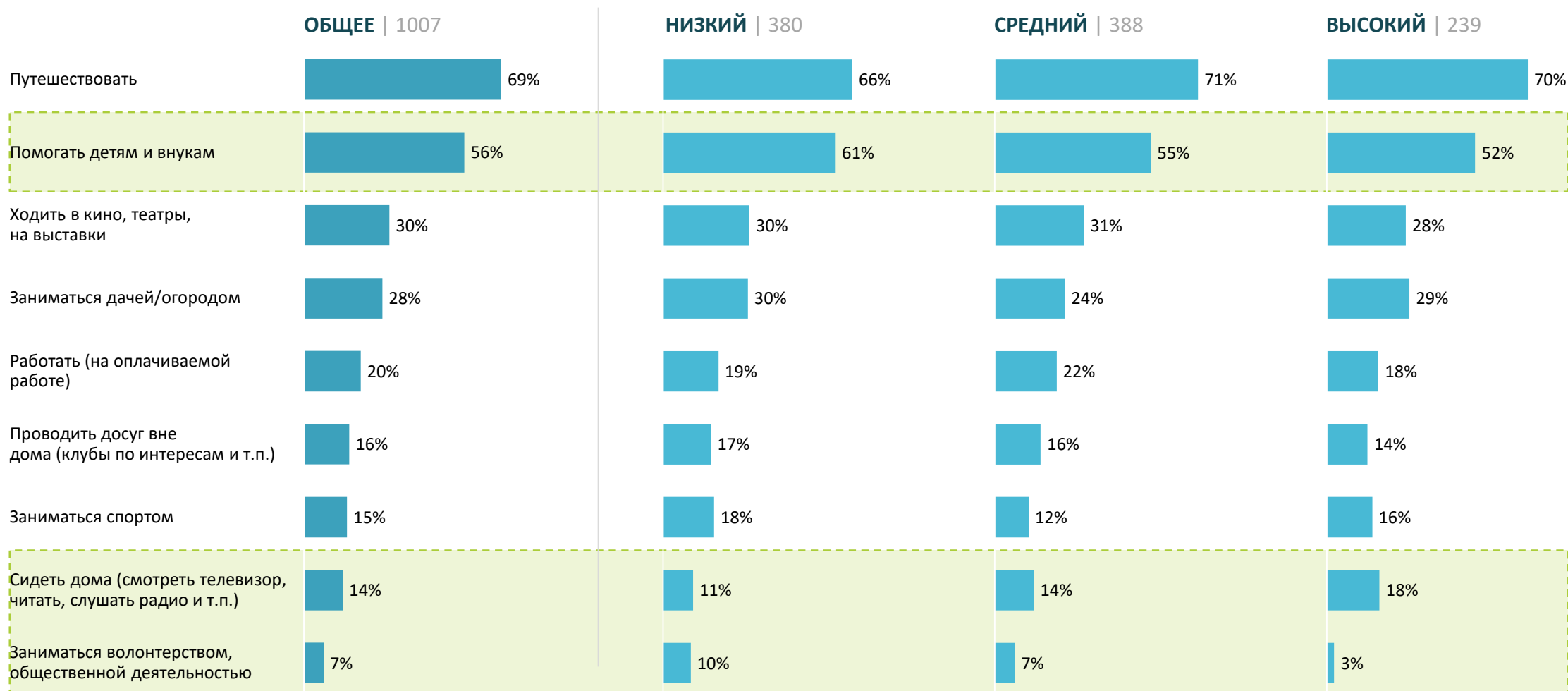
- Люди с низким уровнем эйджизма чаще других считают, что пожилым подходят активные занятия (связанные с социализацией и уходом за собой)
- Исключение составляет категория «сидеть дома», подчеркивающая изолированность от общества и несущая негативный смысл
- Помощь внукам и занятие огородом/дачей наиболее близко оцениваются респондентами с низким и высоким уровнем эйджизма (возможно потому, что эти занятия не несут негативной или позитивной нагрузки)
- При этом наиболее сильные разрывы между низким и высоким уровнем эйджизма - в уходе за собой и обучении, занятием общественной деятельностью

Значимые различия между сегментами со **средним** и **высоким** уровнем эйджизма

*Различия между сегментами **низкий** - **высокий** значимы везде, кроме «сидеть дома», «заниматься дачей и огородом»; между **низкий** – **средний** – везде, кроме «сидеть дома»

БОЛЬШАЯ ЧАСТЬ ВСЕХ ОПРОШЕННЫХ В СТАРОСТИ ХОТЕЛИ БЫ ПУТЕШЕСТВОВАТЬ, ПОМОГАТЬ ДЕТЯМ И ВНУКАМ. ЛЮДИ С ВЫСОКИМ УРОВНЕМ ЭЙДЖИЗМА ПРЕДПОЧЛИ БЫ МЕНЕЕ АКТИВНУЮ СТАРОСТЬ

ПРЕДПОЧИТАЕМЫЕ ВИДЫ АКТИВНОСТЕЙ В СТАРОСТИ, %

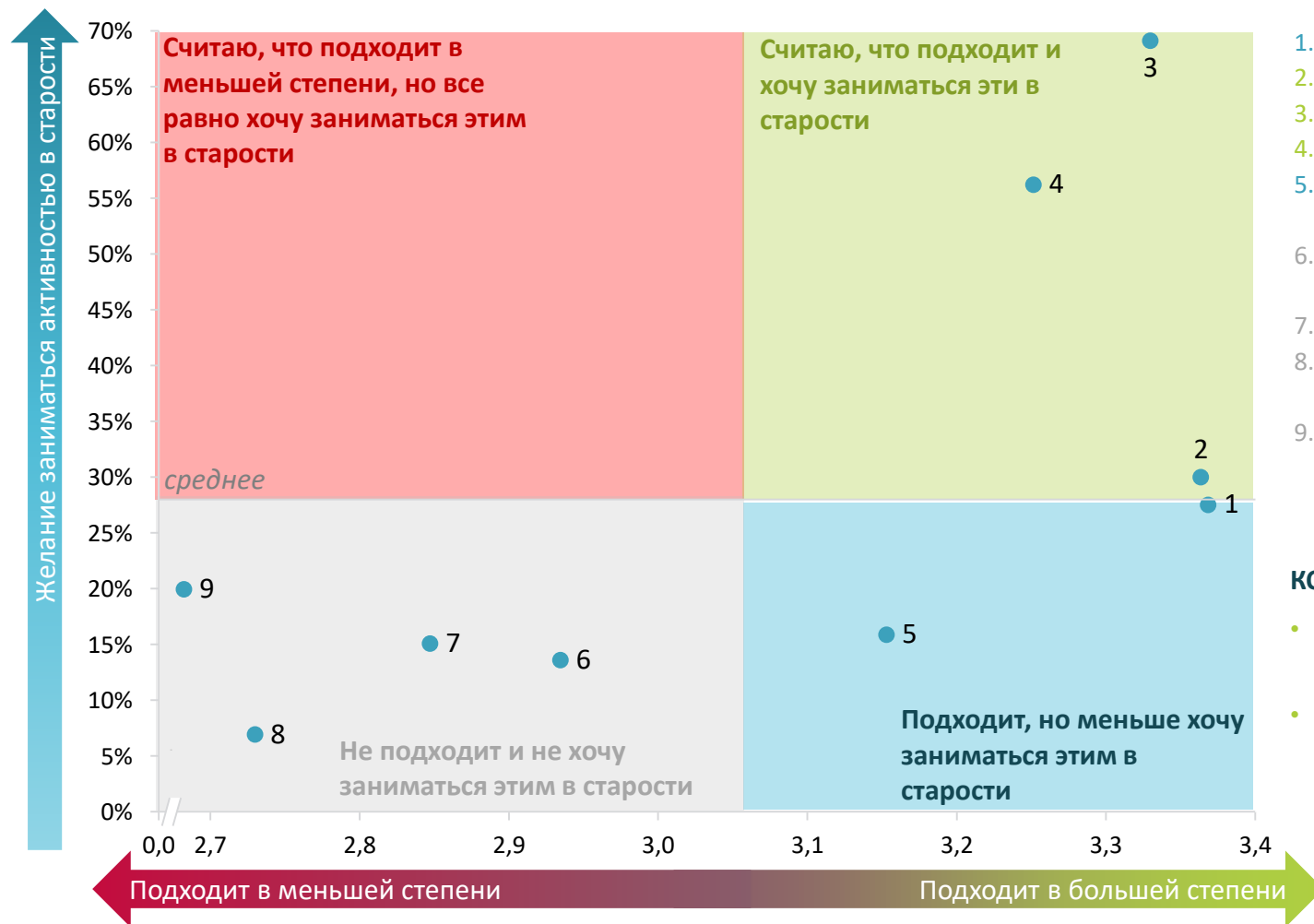


Значимые различия между сегментами

Источник: ответ на вопрос: Чем бы Вы больше всего хотели заниматься в старости?

СТЕРЕОТИПНЫЕ ПРЕДСТАВЛЕНИЯ ЛЮДЕЙ О ЗАНЯТИЯХ В СТАРОСТИ СОВПАДАЮТ С ТЕМ, КАК ОНИ ВИДЯТ СВОЮ СОБСТВЕННУЮ СТАРОСТЬ

ПОДХОДЯЩИЙ АКТИВНОСТИ/ЖЕЛАНИЕ ЗАНИМАТЬСЯ ТЕМИ ИЛИ ИНЫМИ АКТИВНОСТЯМИ В СТАРОСТИ | 1007



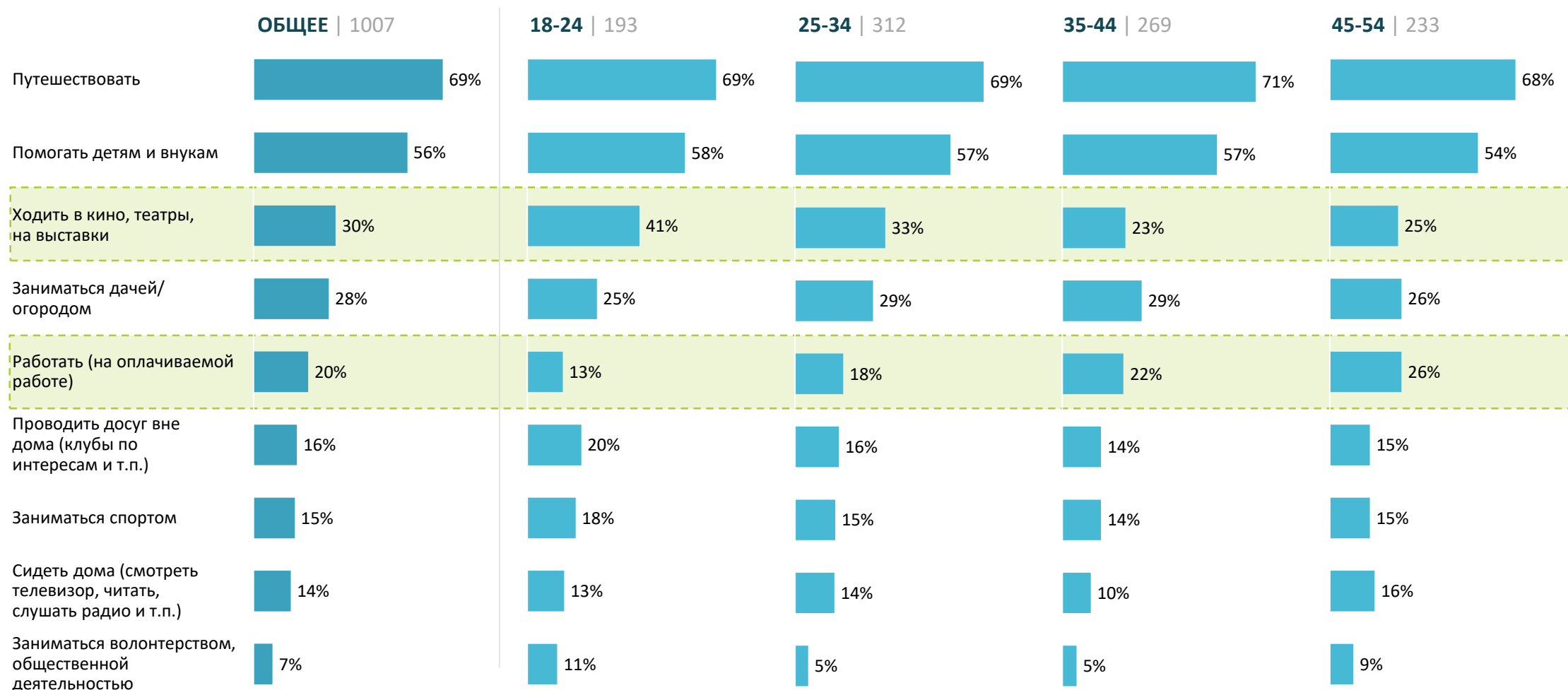
1. Заниматься дачей/огородом
2. Ходить в кино, театры, на выставки
3. Путешествовать
4. Помогать детям и внукам
5. Проводить досуг вне дома (кружки, клубы по интересам и т.п.)
6. Сидеть дома (смотреть телевизор, читать, слушать радио и т.п.)
7. Заниматься спортом
8. Заниматься волонтерством, общественной деятельностью
9. Работать (на оплачиваемой работе)


КОММЕНТАРИЙ

- Менее всего в старости люди хотят продолжить работать и заниматься общественной деятельностью
- Также люди в гораздо меньшей степени хотят тратить время на занятия, связанные с дачей, огородом, пусть они и считаются их подходящими для пожилых

МОЛОДЫЕ ЛЮДИ В СТАРОСТИ ГОРАЗДО ЧАЩЕ ОСТАЛЬНЫХ ХОТЕЛИ БЫ ПОСЕЩАТЬ КУЛЬТУРНЫЕ МЕРОПРИЯТИЯ, А ТЕ, КТО ПОСТАРШЕ – ПРОДОЛЖИТЬ РАБОТАТЬ

ПРЕДПОЧИТАЕМЫЕ ВИДЫ АКТИВНОСТЕЙ В СТАРОСТИ В ЗАВИСИМОСТИ ОТ ВОЗРАСТА, %

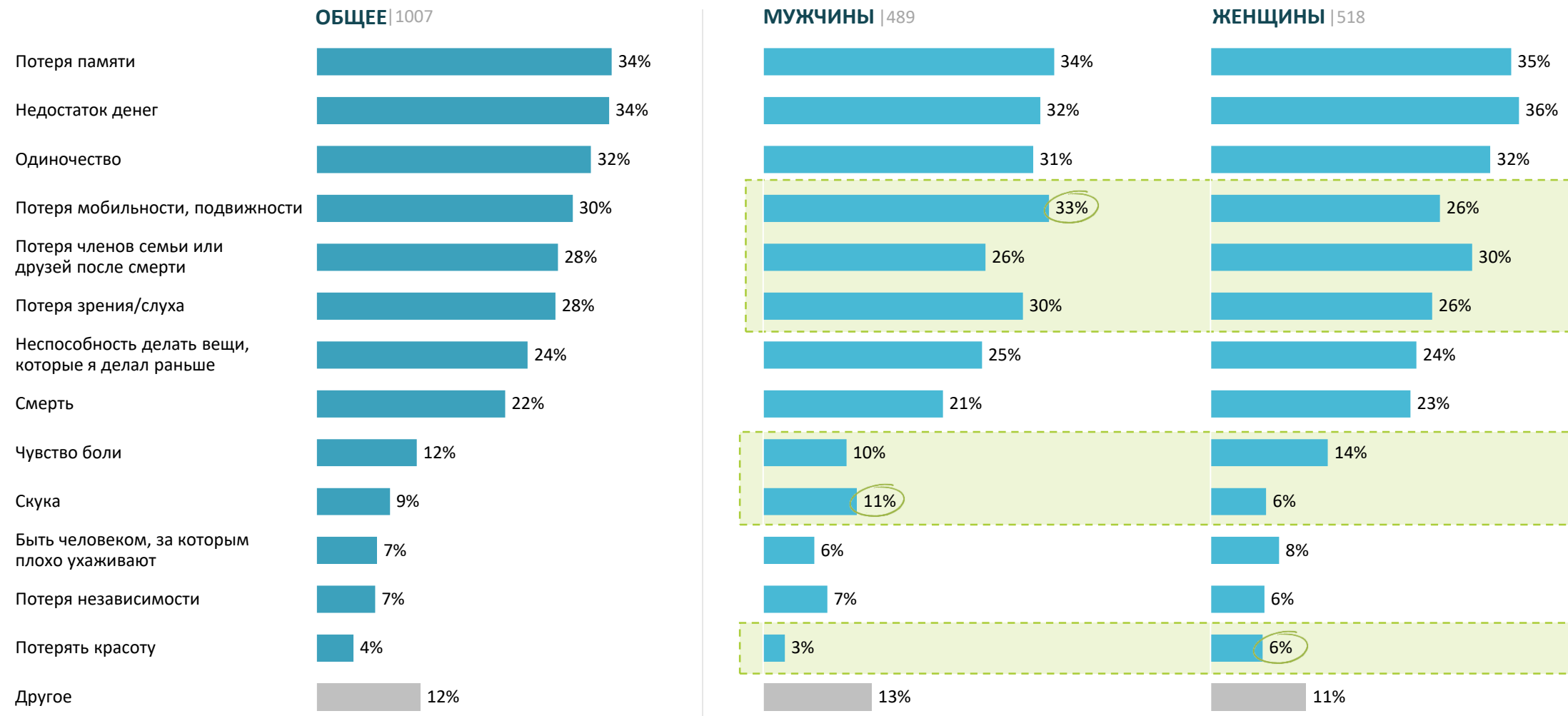


 Наличие значимых различий между сегментами

Источник: ответ на вопрос: Чем бы Вы больше всего хотели заниматься в старости?

ГЛАВНЫЕ ОПАСЕНИЯ, СВЯЗАННЫЕ СО СТАРОСТЬЮ – ПОТЕРЯ ПАМЯТИ, БЕДНОСТЬ, ОДИНОЧЕСТВО. ЖЕНЩИНЫ МЕНЬШЕ МУЖЧИН ОПАСАЮТСЯ СКУКИ И ПОТЕРИ МОБИЛЬНОСТИ, НО БОЛЬШЕ ПЕРЕЖИВАЮТ ИЗ-ЗА ПОТЕРИ КРАСОТЫ

ОПАСЕНИЯ СВЯЗАННЫЕ СО СТАРОСТЬЮ В ЗАВИСИМОСТИ ОТ ПОЛА, %

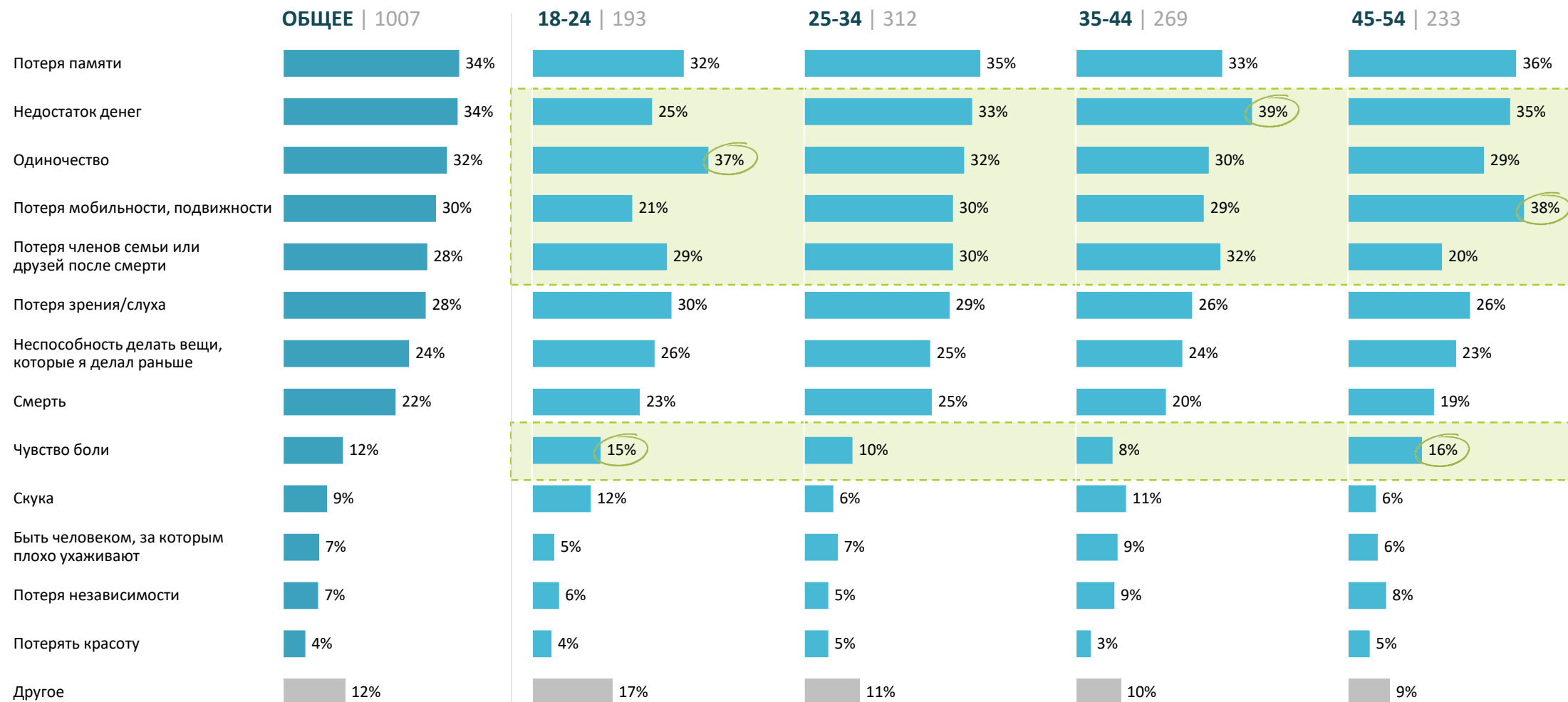


Значимо выше остальных

Источник: ответ на вопрос: Выберите 2-3 вещи связанных со старостью, которых Вы опасаетесь больше всего

С ВОЗРАСТОМ БОЯЗНЬ ОДИНОЧЕСТВА ПРИОБРЕТАЕТ МЕНЬШУЮ ЗНАЧИМОСТЬ, ЛЮДЕЙ НАЧИНАЕТ ЧАЩЕ ПУГАТЬ БЕДНОСТЬ И ПОТЕРЯ МОБИЛЬНОСТИ. ЧУВСТВА БОЛИ БОЛЬШЕ БОЯТСЯ МОЛОДЫЕ И ТЕ, КТО БЛИЗКИ К ПЕНСИИ

ОПАСЕНИЯ СВЯЗАННЫЕ СО СТАРОСТЬЮ В ЗАВИСИМОСТИ ОТ ВОЗРАСТА, %



Значимо выше остальных

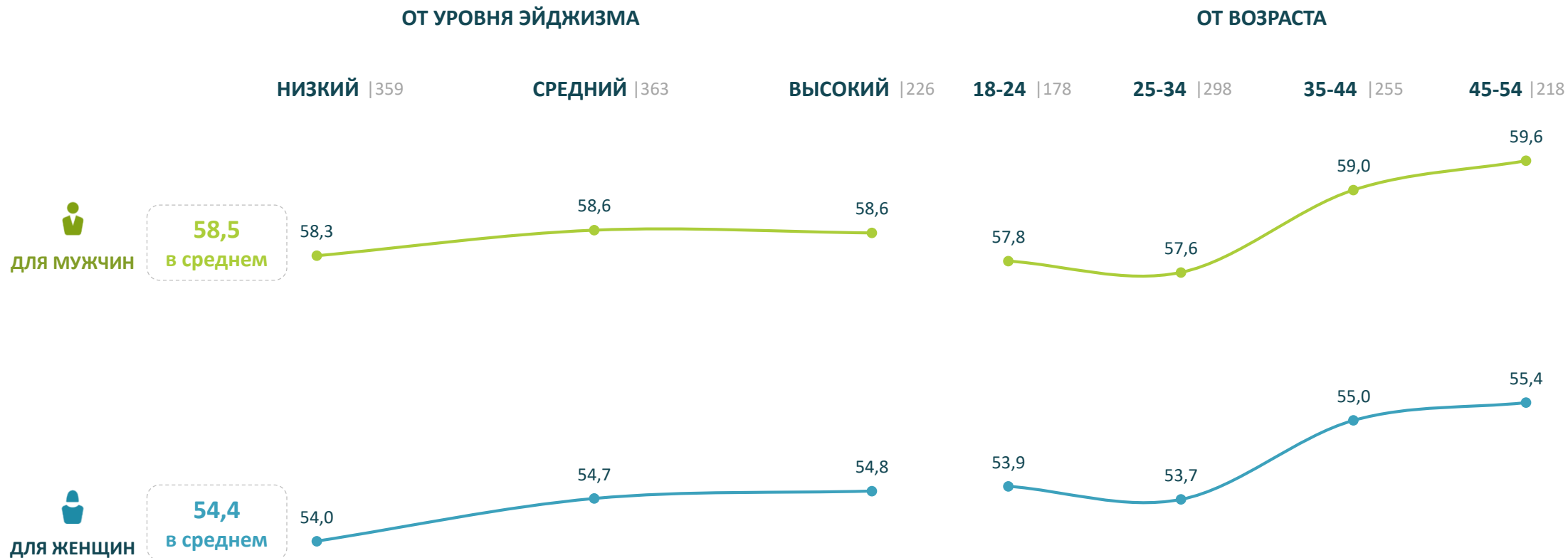
Источник: ответ на вопрос: Выберите 2-3 вещи связанных со старостью, которых Вы опасаетесь больше всего

СОДЕРЖАНИЕ

1. Концепция проекта и выявление уровней эйджизма
2. Результаты исследования
 - a. Восприятие пожилых людей и их положения
 - b. Проблемы людей пожилого возраста
 - c. Восприятие феномена старости
 - d. Подготовка к старению**
 - e. Участие в жизни пожилых людей
3. Рекомендации и выводы
4. Приложения

ЖЕЛАЕМЫЙ ПЕНСИОННЫЙ ВОЗРАСТ НИЖЕ, ЧЕМ РЕАЛЬНЫЙ; ЧЕМ СТАРШЕ РЕСПОНДЕНТ ИЛИ ВЫШЕ ЕГО УРОВЕНЬ ЭЙДЖИЗМА, ТЕМ БОЛЕЕ ВЫСОКИМ ОН НАЗЫВАЕТ ОПТИМАЛЬНЫЙ ВОЗРАСТ ВЫХОДА НА ПЕНСИЮ

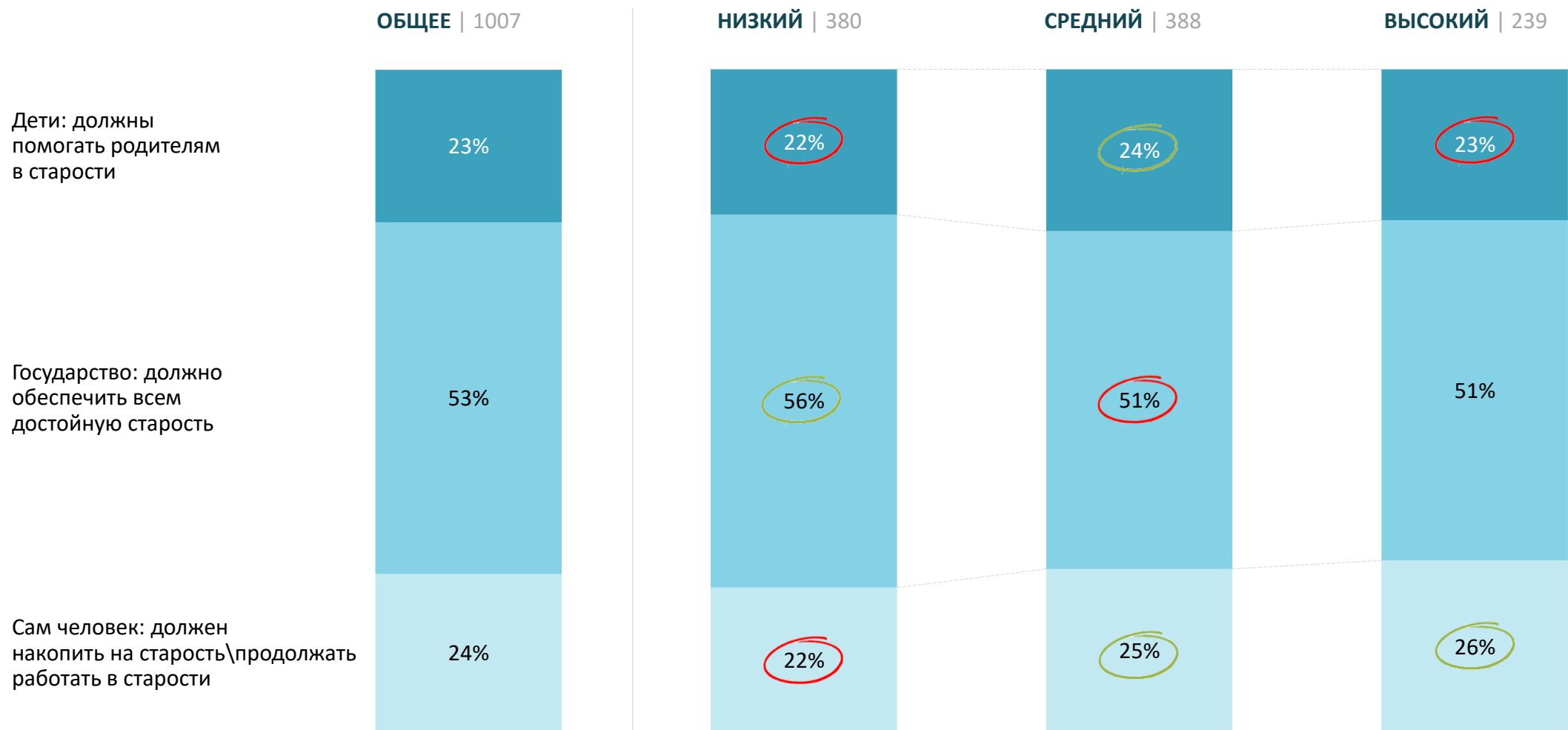
КАКИМ ДОЛЖЕН БЫТЬ ПЕНСИОННЫЙ ВОЗРАСТ ПО МНЕНИЮ РЕСПОНДЕНТОВ*, СРЕДНЕЕ



*Исключены ответы респондентов, затруднившихся ответить

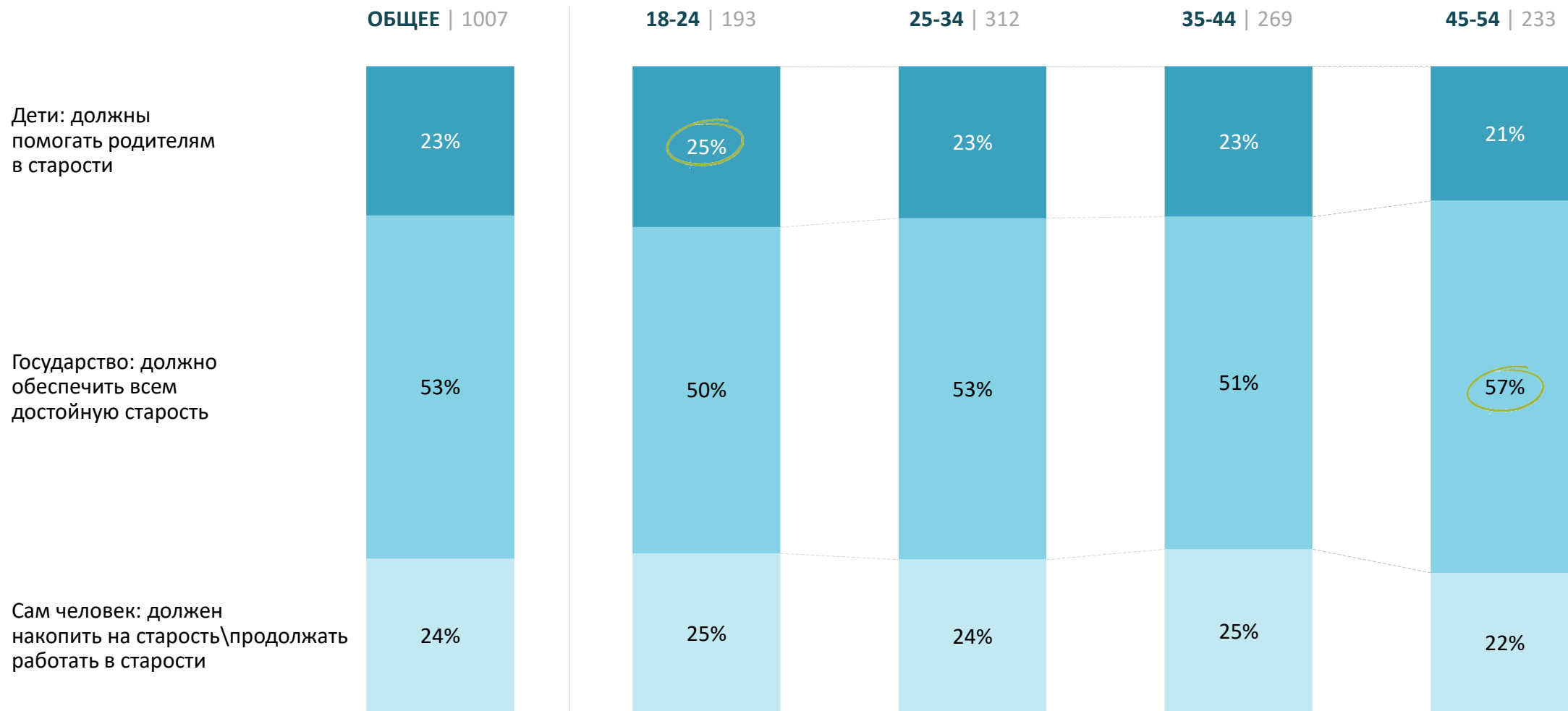
С ПОВЫШЕНИЕМ УРОВНЯ ЭЙДЖИЗМА РЕСПОНДЕНТЫ БОЛЕЕ СКЛОННЫ СЧИТАТЬ, ЧТО СТАРОСТЬ ЧЕЛОВЕК ДОЛЖЕН ОБЕСПЕЧИВАТЬ САМОСТОЯТЕЛЬНО

ОТВЕТСТВЕННОСТЬ ЗА ОБЕСПЕЧЕНИЕ СТАРОСТИ В ЗАВИСИМОСТИ ОТ УРОВНЯ ЭЙДЖИЗМА, %



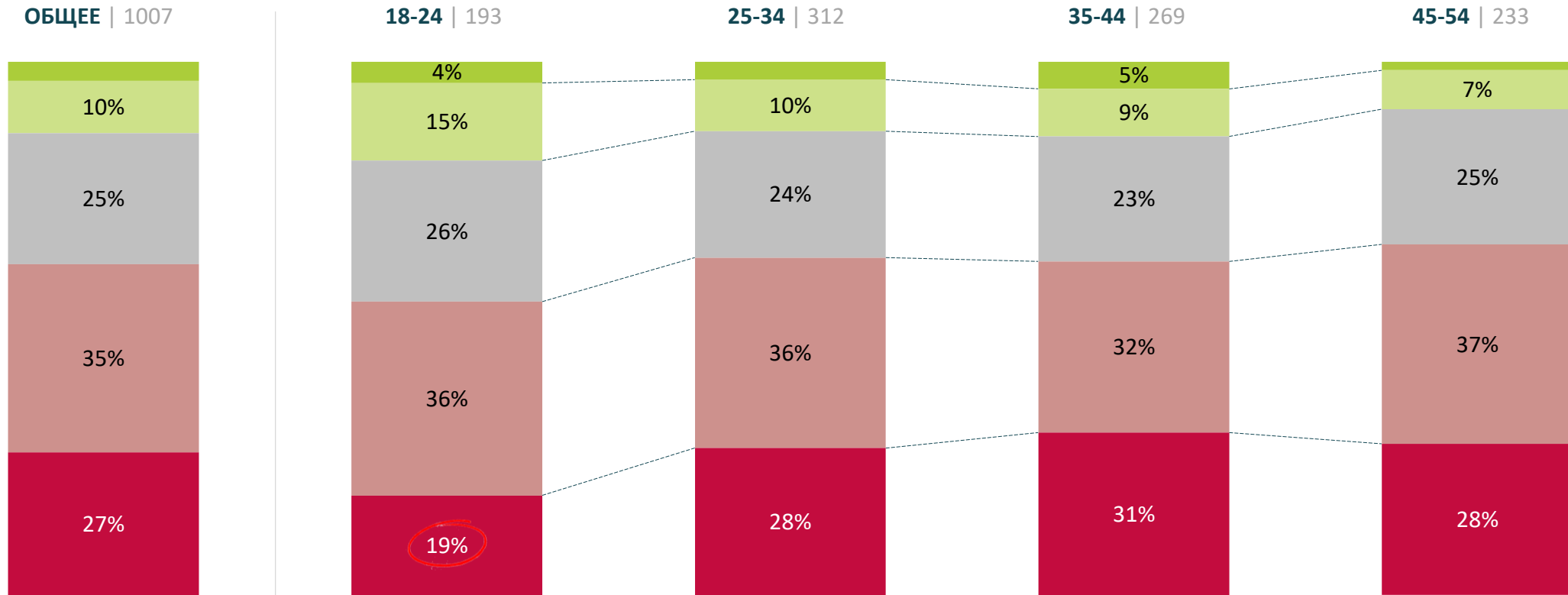
ПРИ ЭТОМ ЛЮДИ СТАРШЕГО ВОЗРАСТА ЧАЩЕ СЧИТАЮТ, ЧТО ЗА ОБЕСПЕЧЕНИЕ СТАРОСТИ ОТВЕТСТВЕННО ГОСУДАРСТВО

ОТВЕТ НА ВОПРОС ОБ ОТВЕТСТВЕННОСТИ ЗА ОБЕСПЕЧЕНИЕ СТАРОСТИ В ЗАВИСИМОСТИ ОТ ВОЗРАСТА, %



МОЛОДЫЕ ЛЮДИ ИМЕЮТ БОЛЕЕ ПОЗИТИВНОЕ ОТНОШЕНИЕ К СТАРОСТИ...

МНЕНИЕ О ТОМ, ИЗМЕНИТСЯ ЛИ ЖИЗНЬ В СТАРОСТИ, %



■ Станет значительно лучше
 ■ Станет немного лучше
 ■ Затрудняюсь ответить
 ■ Станет немного хуже
 ■ Станет значительно хуже

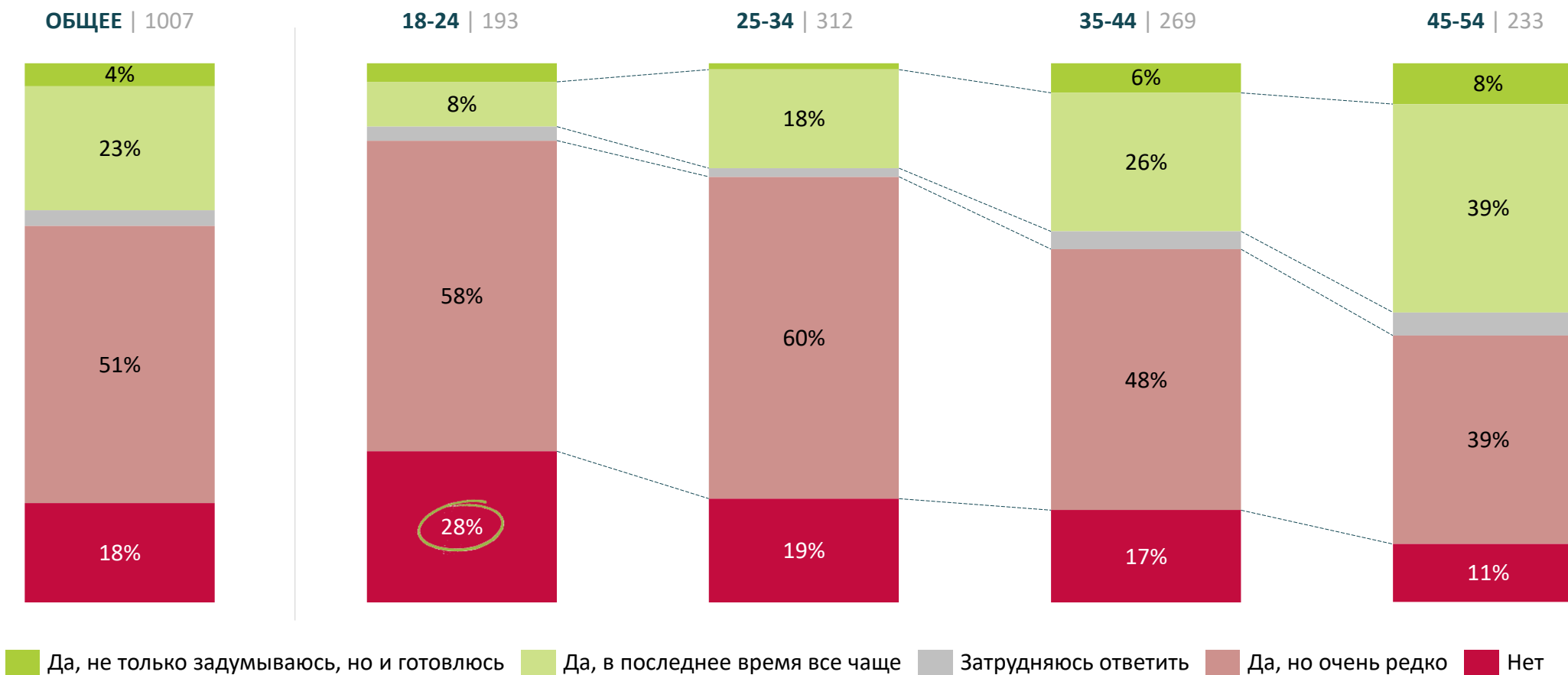
19% Значимо ниже среднего

0% Значимо выше среднего

Источник: ответ на вопрос: Как Вы считаете, как изменится Ваша жизнь, когда Вы постареете?

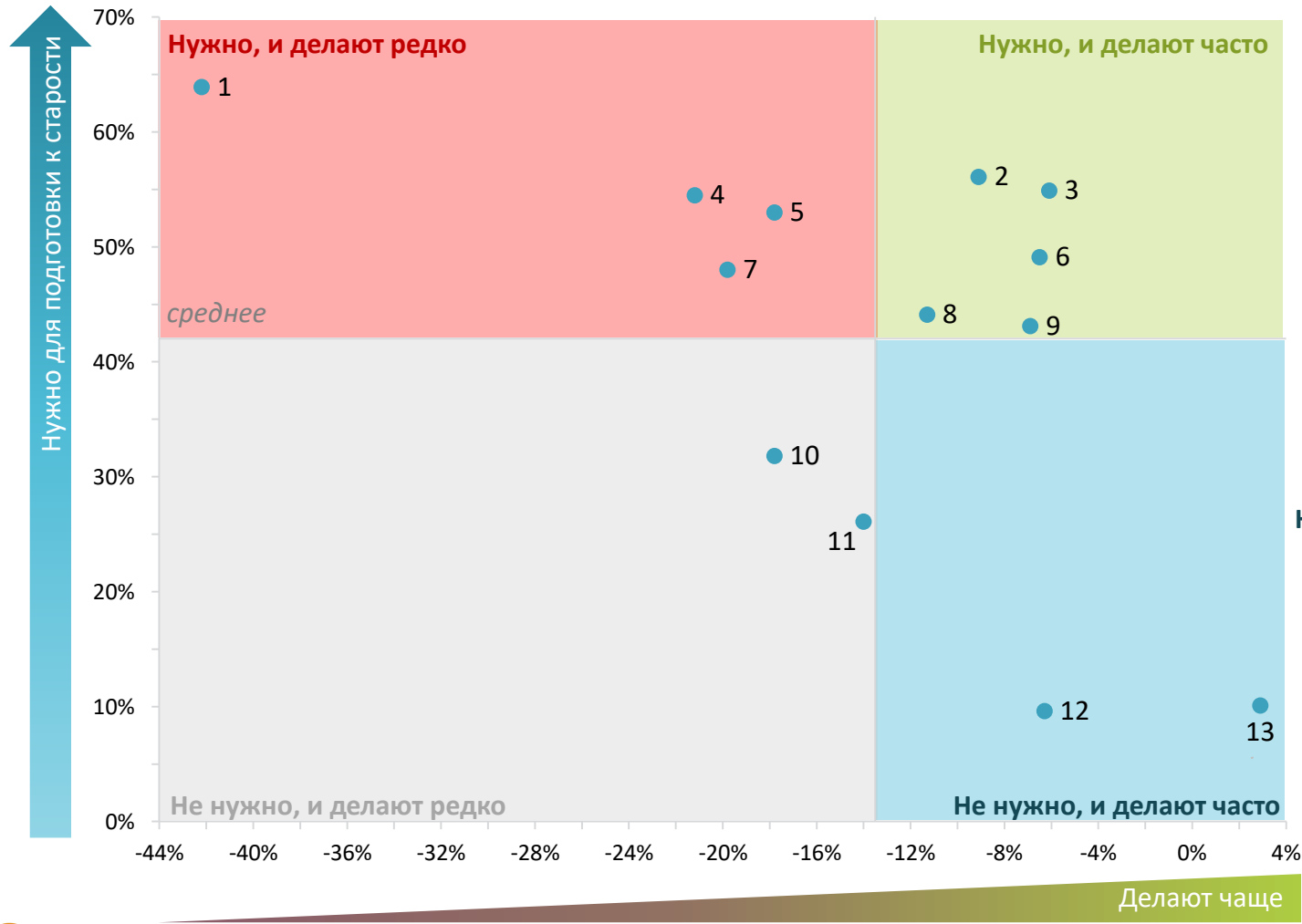
\ ...НО ЗАДУМЫВАЮТСЯ О НЕЙ РЕЖЕ ДРУГИХ

ЗАДУМЫВАЛИСЬ ЛИ О ТОМ ПЕРИОДЕ, КОГДА НАСТУПИТ СТАРОСТЬ, %



БОЛЬШИНСТВО БЕЛАРУСОВ СЧИТАЕТ, ЧТО ДЛЯ ПОДГОТОВКИ К СТАРОСТИ ВАЖНЕЕ ВСЕГО ОТКЛАДЫВАТЬ ДЕНЬГИ НА ПЕНСИЮ. НО ДЕЛАЮТ ЭТО ОЧЕНЬ РЕДКО

ЧТО НУЖНО ДЕЛАТЬ/ЧТО НА САМОМ ДЕЛЕ ДЕЛАЮТ БЕЛОРУСЫ, ЧТОБЫ ПОДГОТОВИТЬСЯ К СТАРОСТИ | 1007



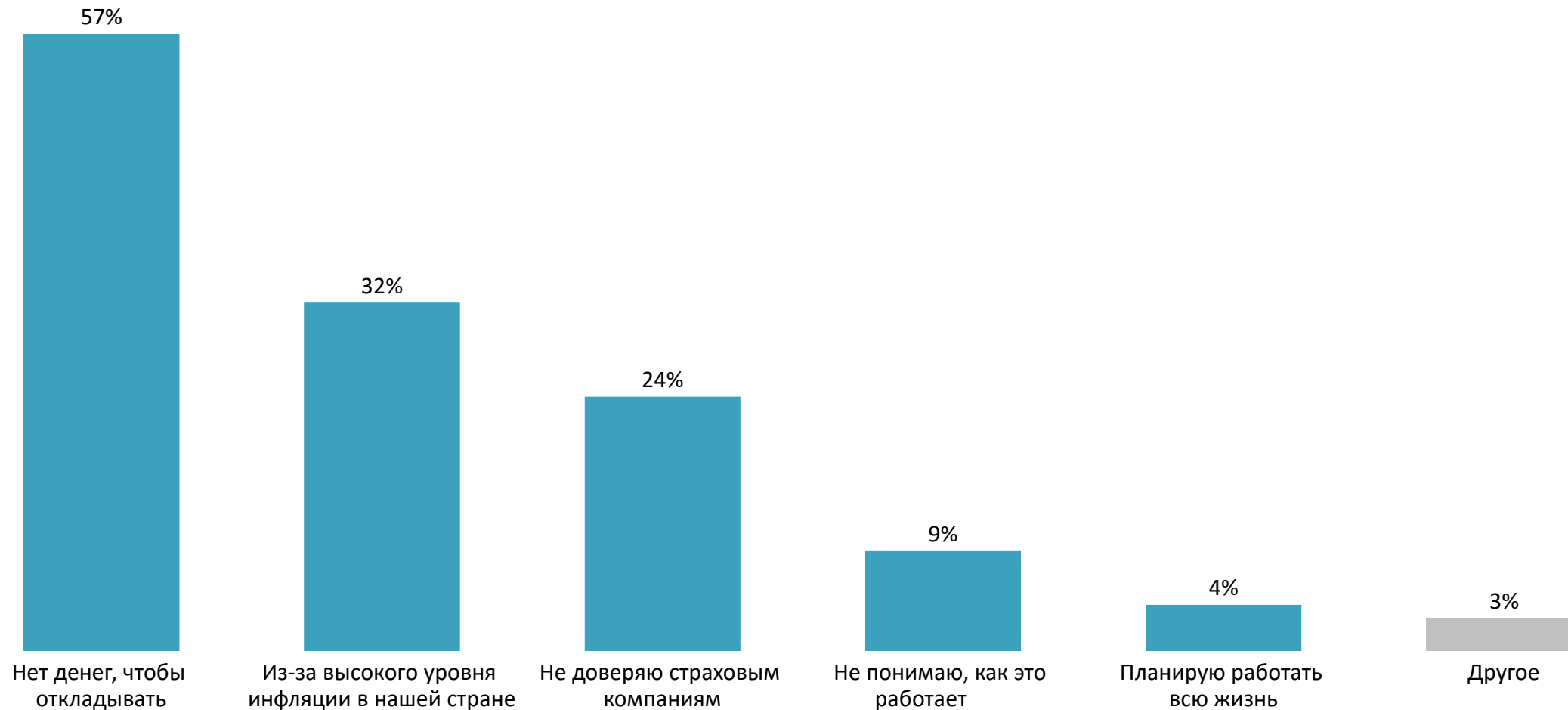
1. Откладывать деньги для пенсии
2. Не употреблять алкоголь чрезмерно
3. Приобретать новые навыки, искать новые увлечения
4. Есть здоровую пищу
5. Поддерживать контакт с друзьями
6. Не курить
7. Заниматься спортом
8. Регулярно заниматься хобби
9. Поддерживать хорошие отношения с партнером
10. Быть активным в местном сообществе
11. Адаптировать свой дом/квартиру
12. Переехать в квартиру/дом, подходящую для пожилых
13. К старости не нужно готовиться

КОММЕНТАРИЙ

- Люди в целом не выполняют те требования, которые они считают необходимыми, чтобы подготовиться к старости
- Из всех необходимых активностей, на самом деле выполняется только 5
- Люди не злоупотребляют алкоголем/курением, стараются осваивать навыки, занимаются хобби, поддерживают отношения с партнером/друзьями

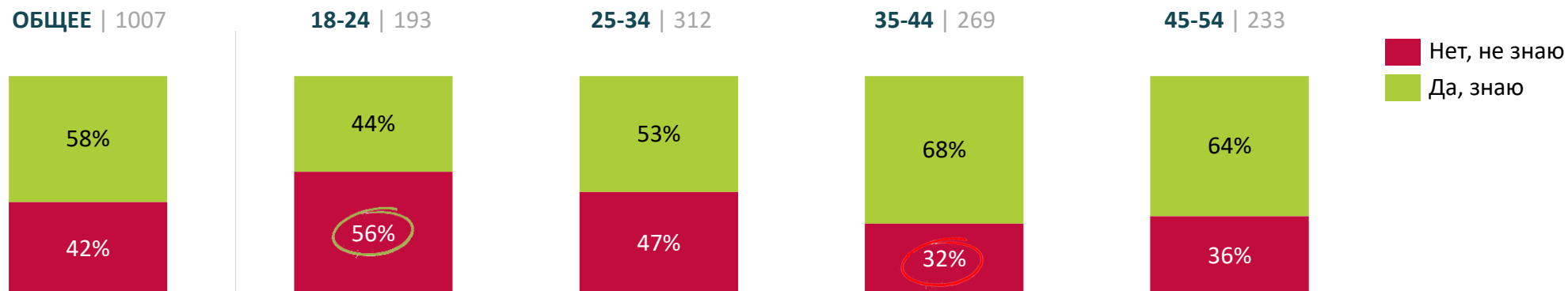
ГЛАВНАЯ ПРИЧИНА ОТКАЗА ОТ НАКОПЛЕНИЯ ДОПОЛНИТЕЛЬНОЙ ПЕНСИИ – ОТСУТСТВИЕ ДЕНЕГ

ПРИЧИНЫ, ПО КОТОРЫМ ЛЮДИ НЕ УЧАСТВУЮТ В НАКОПЛЕНИИ ДОПОЛНИТЕЛЬНОЙ ПЕНСИИ, % | 323

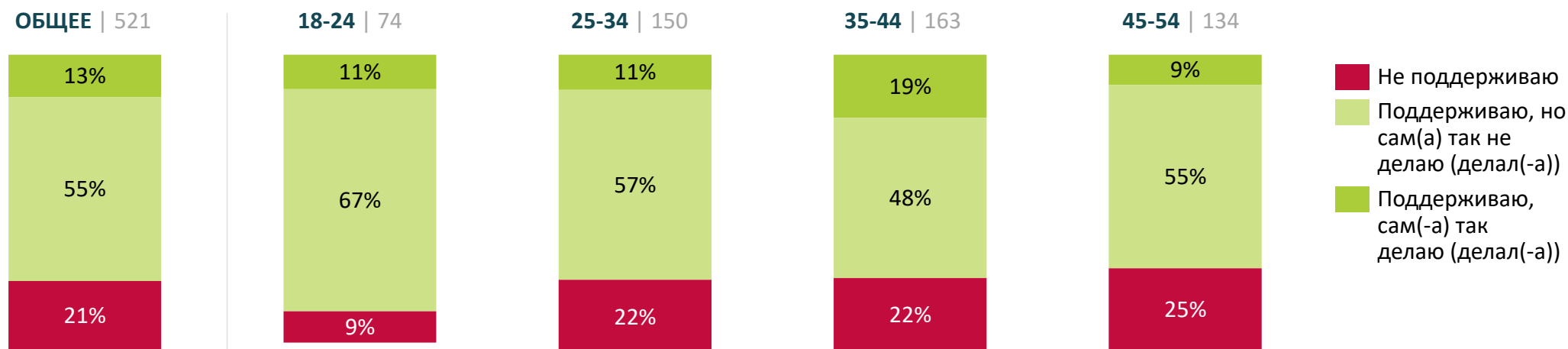


БОЛЕЕ ПОЛОВИНЫ БЕЛОРУСОВ ДО 25 ЛЕТ НЕ ЗНАЮТ О ДОПОЛНИТЕЛЬНОЙ ПЕНСИИ В ПРИНЦИПЕ, БОЛЬШИНСТВО ИЗ ТЕХ, КТО ВСЕ ЖЕ КОПИТ, НАЧИНАЕТ ДЕЛАТЬ ЭТО ПОСЛЕ 35 ЛЕТ

ЗНАНИЕ О ВОЗМОЖНОСТИ НАКОПЛЕНИЯ ДОПОЛНИТЕЛЬНОЙ ПЕНСИИ В ЗАВИСИМОСТИ ОТ ВОЗРАСТА, %



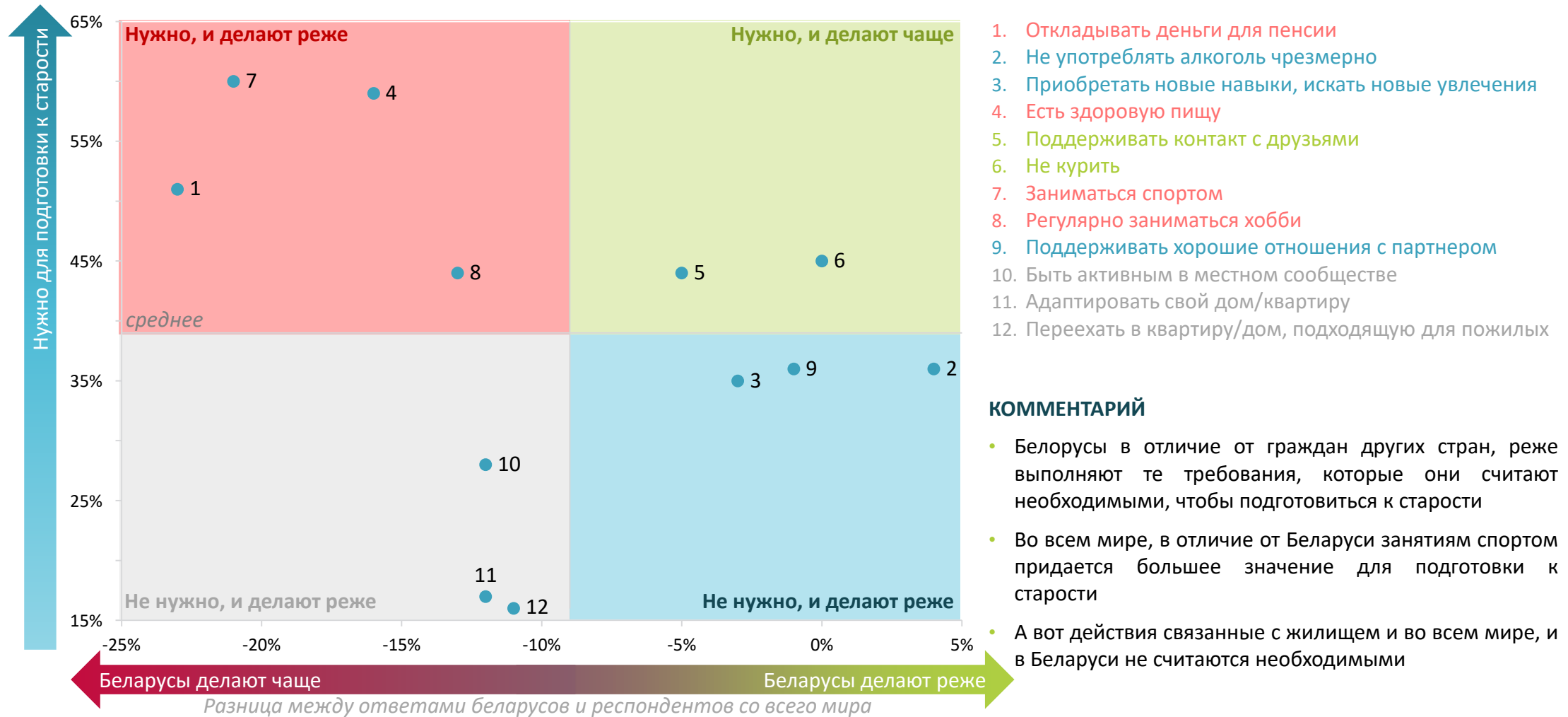
ОТНОШЕНИЕ К ВОЗМОЖНОСТИ НАКОПЛЕНИЯ ДОПОЛНИТЕЛЬНОЙ ПЕНСИИ В ЗАВИСИМОСТИ ОТ ВОЗРАСТА, %





В ОТЛИЧИЕ ОТ БЕЛОРУСОВ, РЕСПОНДЕНТЫ СО ВСЕГО МИРА ПРИ ПОДГОТОВКЕ К СТАРОСТИ ПРИДАЮТ БОЛЬШЕЕ ЗНАЧЕНИЕ ЗДОРОВЬЮ, ЧЕМ СОЗДАНИЮ ФИНАНСОВОЙ ПОДУШКИ, НО, КАК И БЕЛОРУСЫ, НИЧЕГО НЕ ДЕЛАЮТ

ЧТО НУЖНО ДЕЛАТЬ/ЧТО НА САМОМ ДЕЛЕ ДЕЛАЮТ РЕСПОНДЕНТЫ ВО ВСЕМ МИРЕ, ЧТОБЫ ПОДГОТОВИТЬСЯ К СТАРОСТИ | 1007



1. Откладывать деньги для пенсии
2. Не употреблять алкоголь чрезмерно
3. Приобретать новые навыки, искать новые увлечения
4. Есть здоровую пищу
5. Поддерживать контакт с друзьями
6. Не курить
7. Заниматься спортом
8. Регулярно заниматься хобби
9. Поддерживать хорошие отношения с партнером
10. Быть активным в местном сообществе
11. Адаптировать свой дом/квартиру
12. Переехать в квартиру/дом, подходящую для пожилых

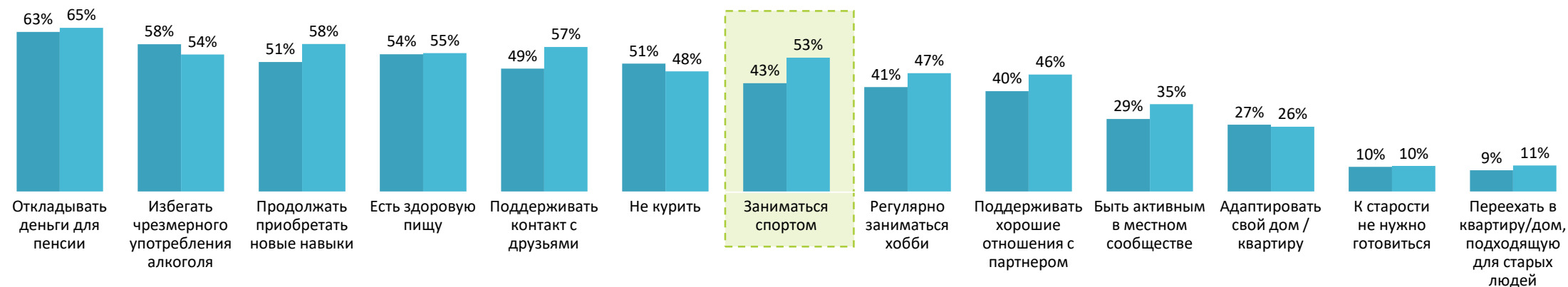
КОММЕНТАРИЙ

- Белорусы в отличие от граждан других стран, реже выполняют те требования, которые они считают необходимыми, чтобы подготовиться к старости
- Во всем мире, в отличие от Беларуси занятиям спортом придается большее значение для подготовки к старости
- А вот действия связанные с жилищем и во всем мире, и в Беларуси не считаются необходимыми

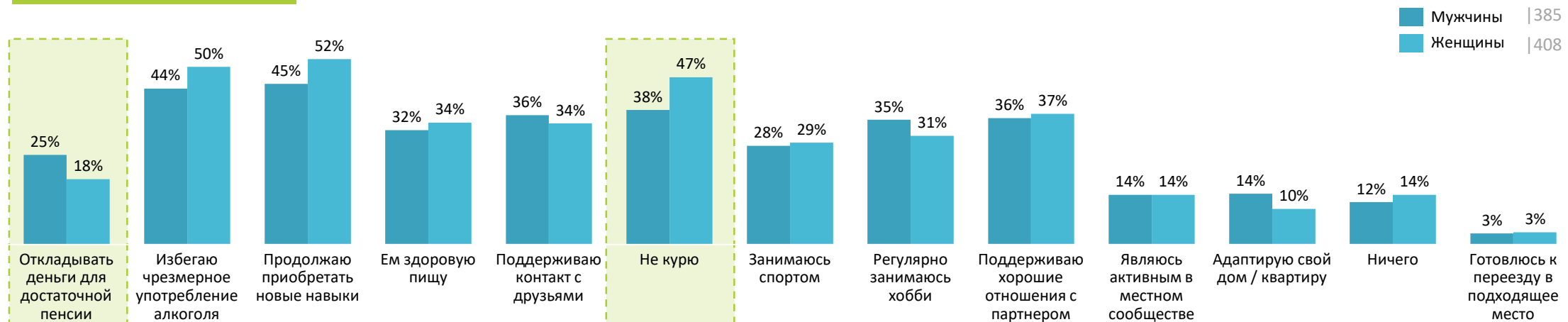
ЧТОБЫ ПОДГОТОВИТЬСЯ К СТАРОСТИ, БЕЛОРУССКИЕ ЖЕНЩИНЫ ЧАЩЕ МУЖЧИН НЕ КУРЯТ И ЗАНИМАЮТСЯ СПОРТОМ, А МУЖЧИНЫ – ОТКЛАДЫВАЮТ ДЕНЬГИ

ЧТО НУЖНО ДЕЛАТЬ/ЧТО НА САМОМ ДЕЛЕ ДЕЛАЮТ, ЧТОБЫ ПОДГОТОВИТЬСЯ К СТАРОСТИ В ЗАВИСИМОСТИ ОТ ПОЛА, %

ДОЛЖНЫ ДЕЛАТЬ



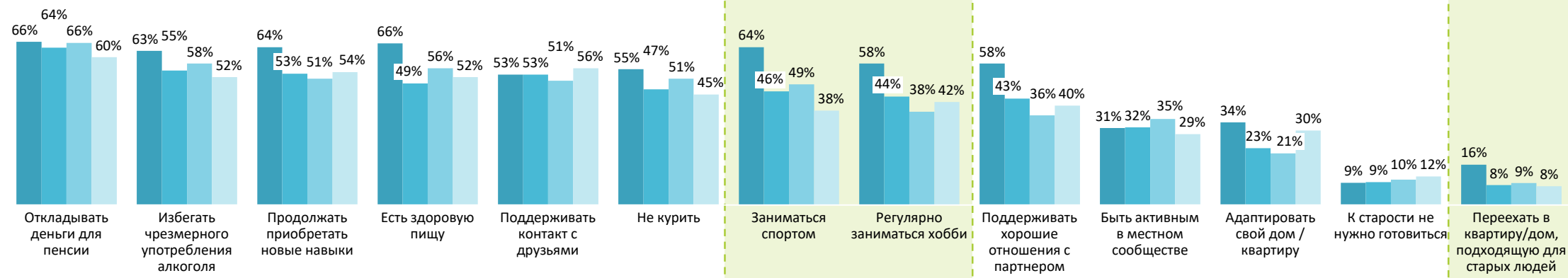
ДЕЛАЮТ



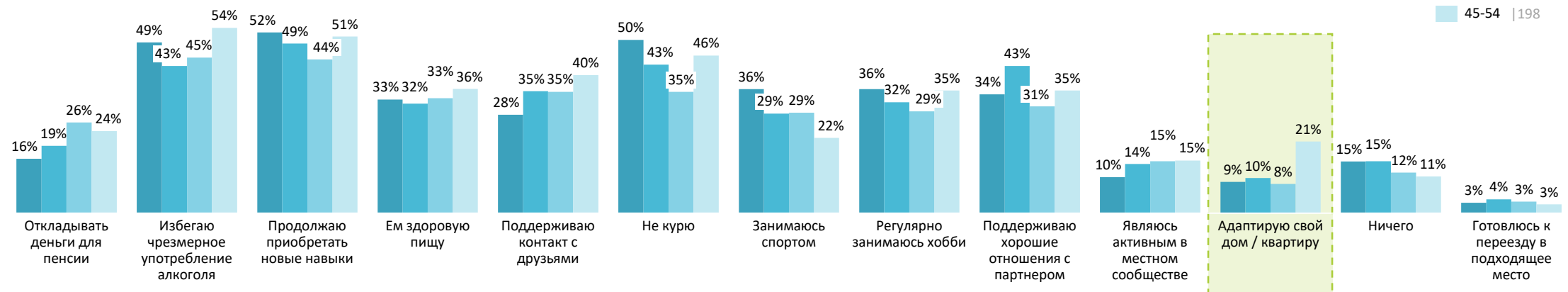
МОЛОДЫЕ ЧАЩЕ ЗАНИМАЮТСЯ СПОРТОМ/ХОББИ, А ЛЮДИ ПОСТАРШЕ АДАПТИРУЮТ КВАРТИРУ

ЧТО НУЖНО ДЕЛАТЬ/ЧТО НА САМОМ ДЕЛЕ ДЕЛАЮТ, ЧТОБЫ ПОДГОТОВИТЬСЯ К СТАРОСТИ В ЗАВИСИМОСТИ ОТ ВОЗРАСТА, %

ДОЛЖНЫ ДЕЛАТЬ



ДЕЛАЮТ



18-24 | 134
25-34 | 247
35-44 | 214
45-54 | 198

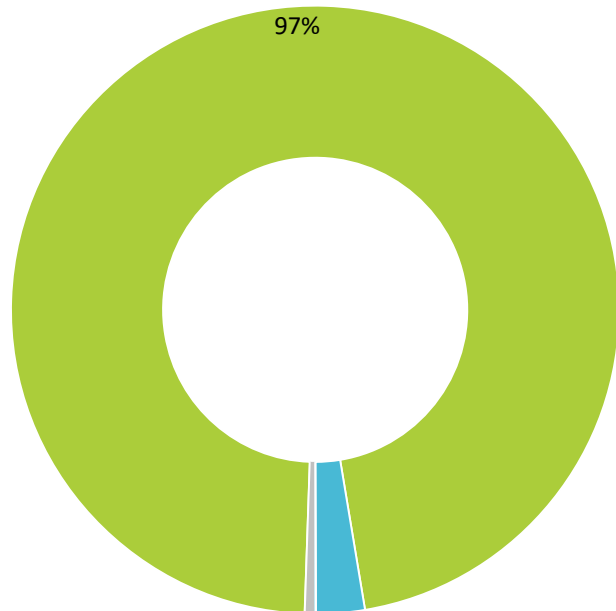
Значимые различия

Источник: ответы на вопросы: Как Вы считаете, что должен делать человек, если он хочет подготовиться к старости? Какие именно действия Вы предпринимаете?



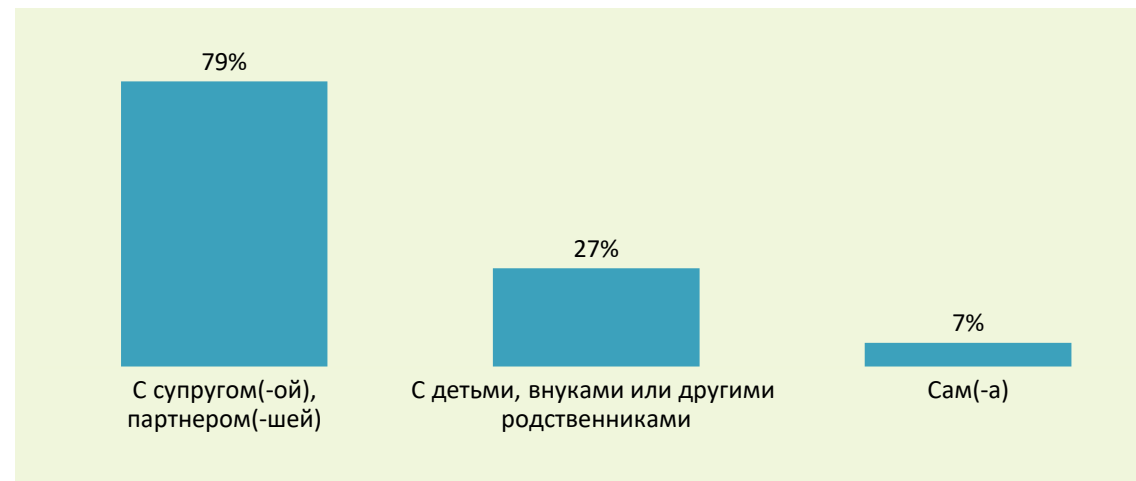
В СТАРОСТИ АБСОЛЮТНОЕ БОЛЬШИНСТВО ПОЖИЛЫХ ЛЮДЕЙ ПРЕДПОЧЛИ БЫ ЖИЗНЬ В СОБСТВЕННОМ ДОМЕ ИЛИ КВАРТИРЕ С СУПРУГОМ(-ОЙ)

ЖЕЛАЕМОЕ МЕСТО ЖИТЕЛЬСТВО У ПОЖИЛЫХ ЛЮДЕЙ, % | 1007

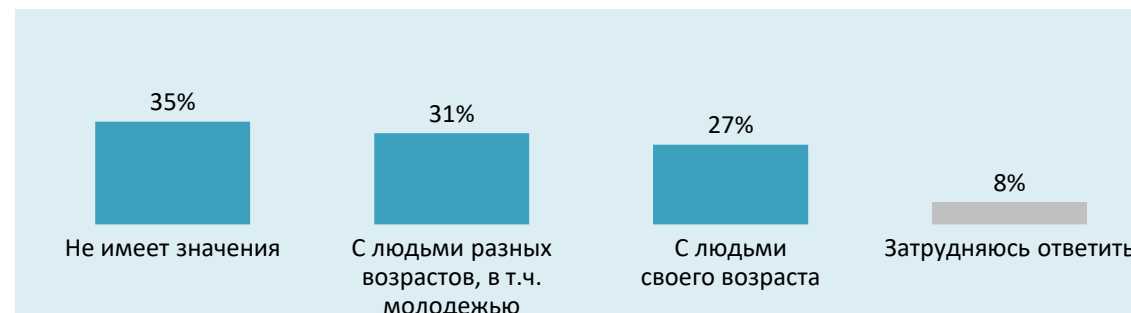


- В собственном доме или квартире
- В частном доме-интернате, пансионате
- В государственном доме-интернате, пансионате
- Другое

ПРЕДПОЧТЕНИЕ ПО СОВМЕСТНОМУ ПРОЖИВАНИЮ В СОБСТВЕННОМ ДОМЕ/КВАРТИРЕ У ПОЖИЛЫХ ЛЮДЕЙ, % | 975



ПРЕДПОЧТЕНИЕ ПО СОВМЕСТНОМУ ПРОЖИВАНИЮ В ДОМЕ-ИНТЕРНАТЕ ИЛИ ПАНСИОНАТЕ У ПОЖИЛЫХ ЛЮДЕЙ, % | 26



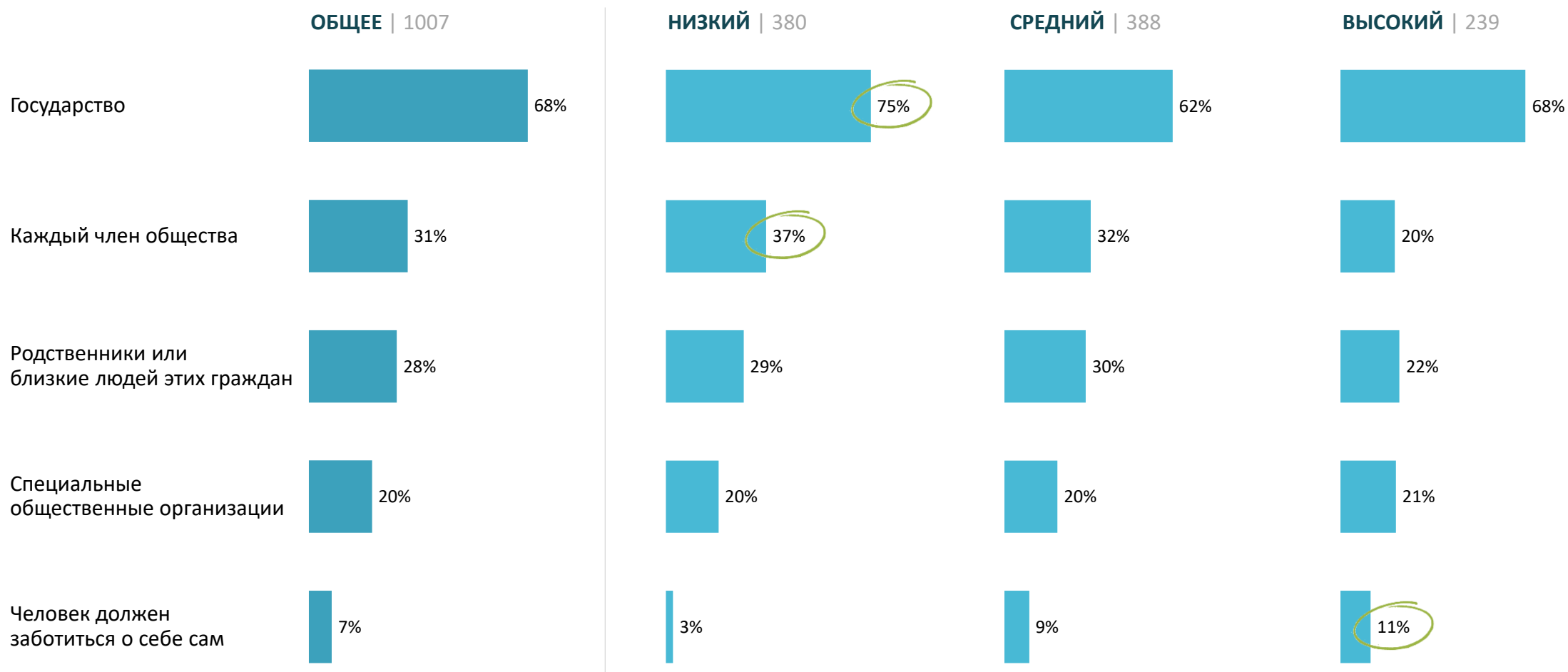
Источник: ответы на вопросы: Где бы Вы хотели жить? С кем бы Вы хотели жить в собственном доме или квартире/в доме-интернате, пансионате?

СОДЕРЖАНИЕ

1. Концепция проекта и выявление уровней эйджизма
2. Результаты исследования
 - a. Восприятие пожилых людей и их положения
 - b. Проблемы людей пожилого возраста
 - c. Восприятие феномена старости
 - d. Подготовка к старению
 - e. Участие в жизни пожилых людей**
3. Рекомендации и выводы
4. Приложения

ПОМОЩЬ И ИНТЕГРАЦИЯ В ОБЩЕСТВО В СТАРОСТИ – ЗАБОТА ГОСУДАРСТВА. ТАК СЧИТАЮТ ВСЕ, ОСОБЕННО ЛЮДИ С НИЗКИМ УРОВНЕМ ЭЙДЖИЗМА

ОТВЕТ НА ВОПРОС ОБ ОБЯЗАННОСТИ ПОМОЩИ И ИНТЕГРАЦИИ ГРАЖДАН В ОБЩЕСТВО В ЗАВИСИМОСТИ ОТ УРОВНЯ ЭЙДЖИЗМА, %

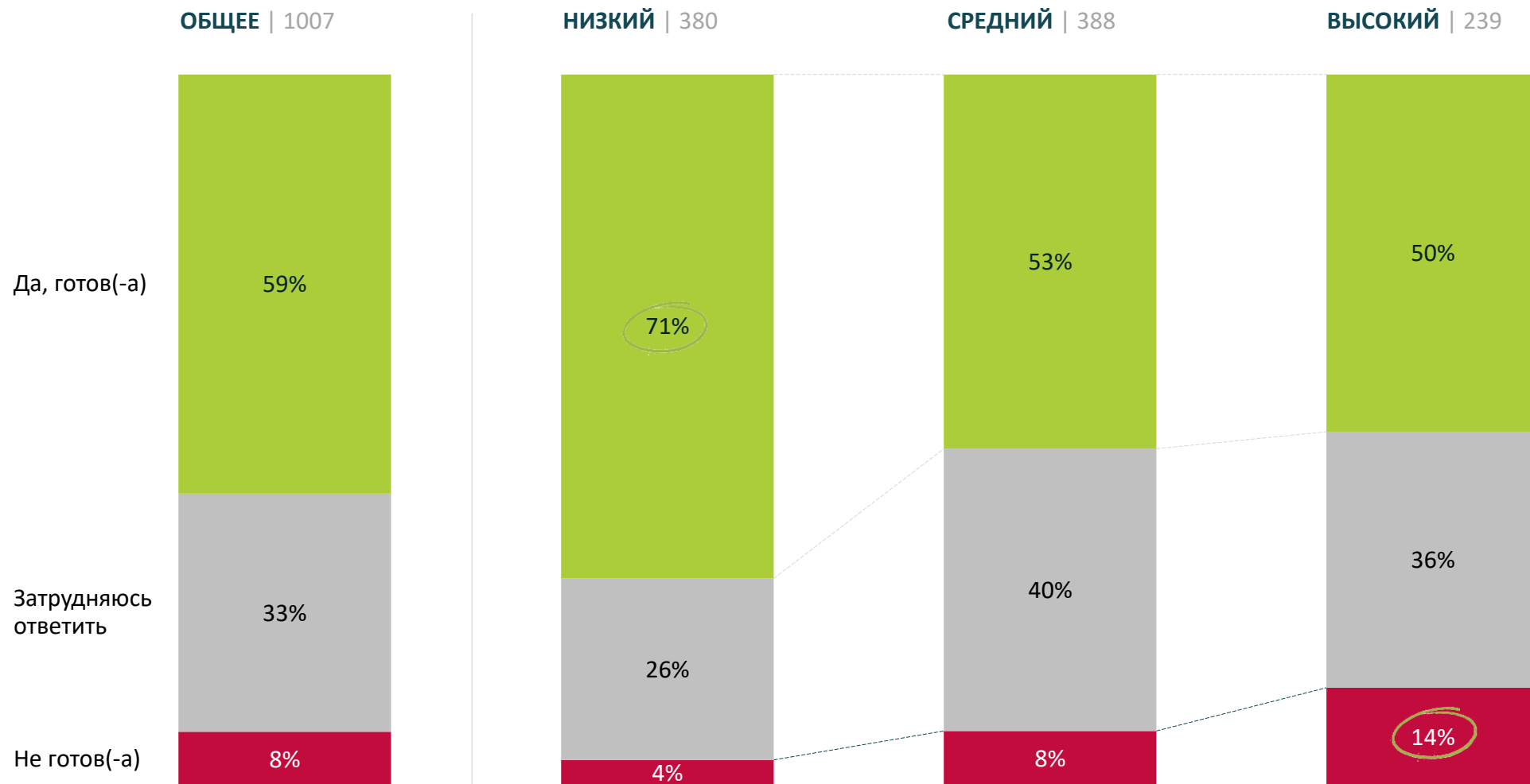


Значимо чаще остальных

Источник: ответ на вопрос: Как Вы считаете, помощь и интеграция пожилых граждан в общество, это обязанность...

БОЛЕЕ ПОЛОВИНЫ (А СРЕДИ ЛЮДЕЙ С НИЗКИМ УРОВНЕМ ЭЙДЖИЗМА ПОЧТИ ¾) ЛЮДЕЙ ГОТОВЫ УЧАСТВОВАТЬ В ЗАЩИТЕ ПРАВ ПОЖИЛЫХ ЛЮДЕЙ

ГОТОВНОСТЬ УЧАСТВОВАТЬ В ЗАЩИТЕ ПРАВ ПОЖИЛЫХ ЛЮДЕЙ, %

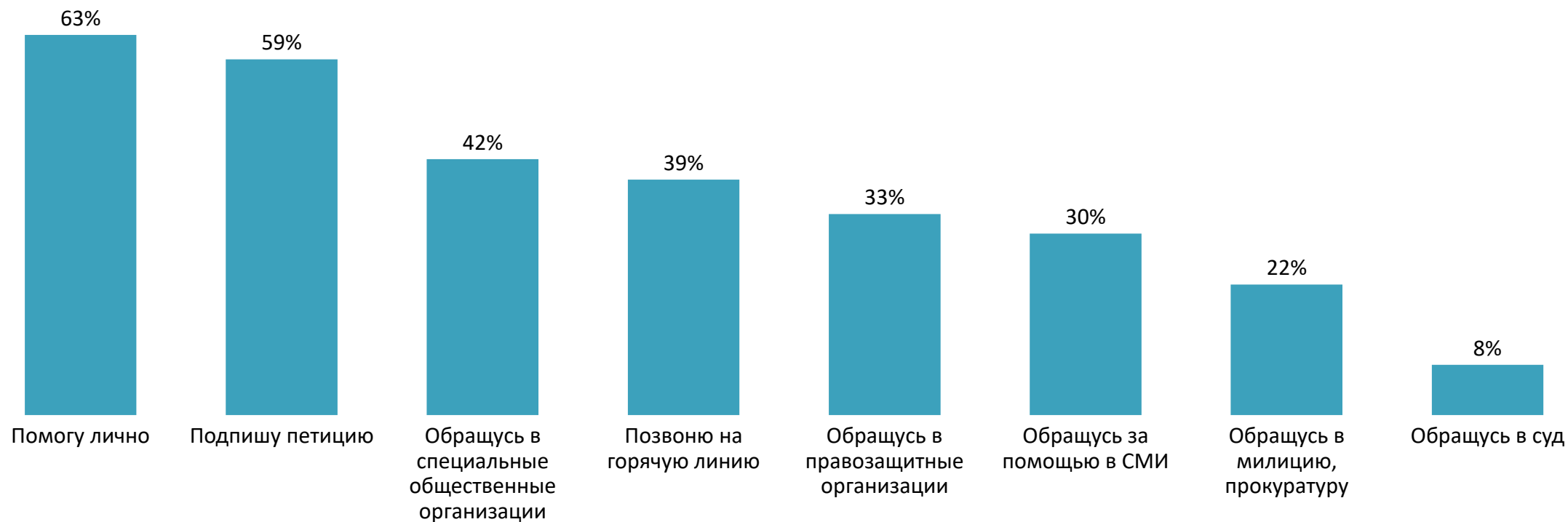


НАИБОЛЕЕ ПОПУЛЯРНЫЕ СПОСОБЫ УЧАСТИЯ – ЛИЧНАЯ ПОМОЩЬ И ПОДПИСАНИЕ ПЕТИЦИЙ

ОТВЕТ НА ВОПРОС О ГОТОВНОСТИ УЧАСТВОВАТЬ В ЗАЩИТЕ ПРАВ ПОЖИЛЫХ ЛЮДЕЙ, % | 1007



СПОСОБЫ ЗАЩИТЫ ПРАВ ПОЖИЛЫХ, % | 593

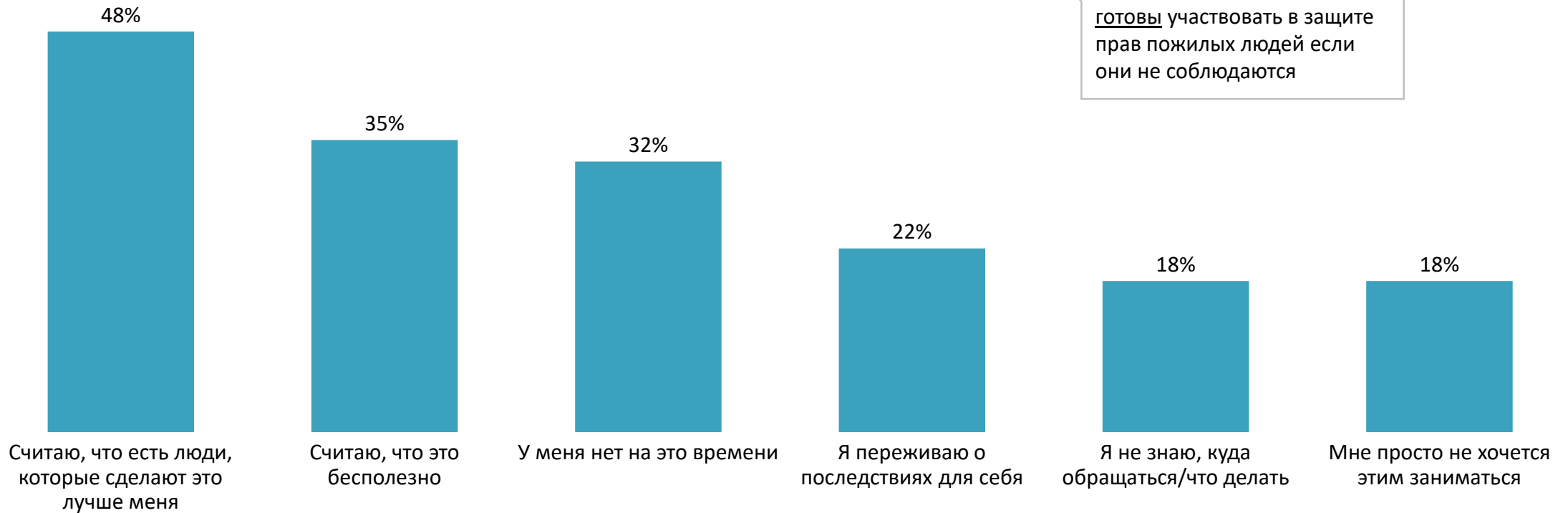


А САМАЯ РАСПРОСТРАНЁННАЯ ПРИЧИНА ОТКАЗА ОТ УЧАСТИЯ – ПЕРЕКЛАДЫВАНИЕ ОТВЕТСТВЕННОСТИ ЗА ПОМОЩЬ НА ДРУГИХ ЛЮДЕЙ

ОТВЕТ НА ВОПРОС О ГОТОВНОСТИ УЧАСТВОВАТЬ В ЗАЩИТЕ ПРАВ ПОЖИЛЫХ ЛЮДЕЙ, % | 1007

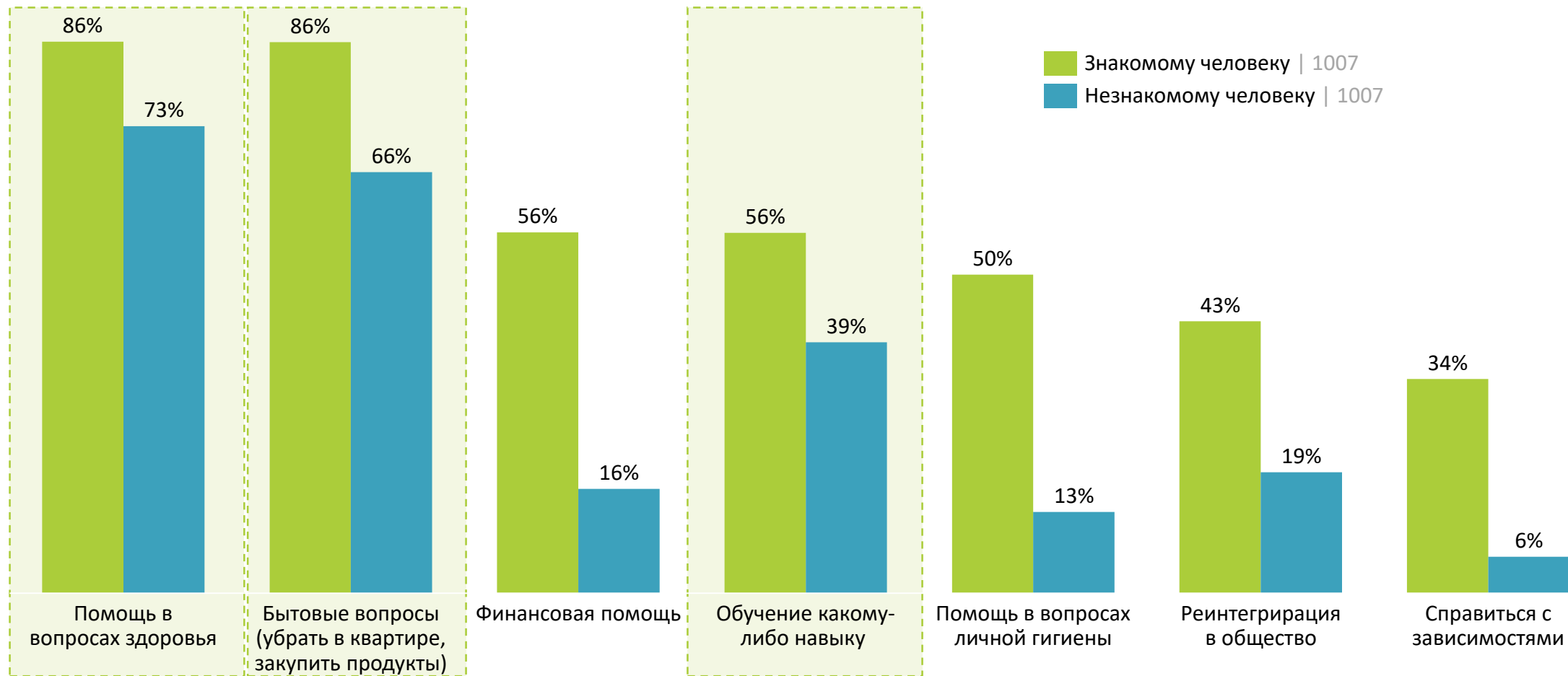


ПРИЧИНЫ ОТКАЗА ОТ ЗАЩИТЫ ПРАВ ПОЖИЛЫХ, % | 77



ЛЮДИ ГОТОВЫ ПОМОЧЬ ДАЖЕ НЕЗНАКОМОМУ ПОЖИЛОМУ ЧЕЛОВЕКУ В ВОПРОСАХ, КОТОРЫЕ НЕ ПРЕДПОЛАГАЮТ ТЕСНОГО ФИЗИЧЕСКОГО КОНТАКТА ИЛИ ДЕНЕЖНОЙ ПОМОЩИ

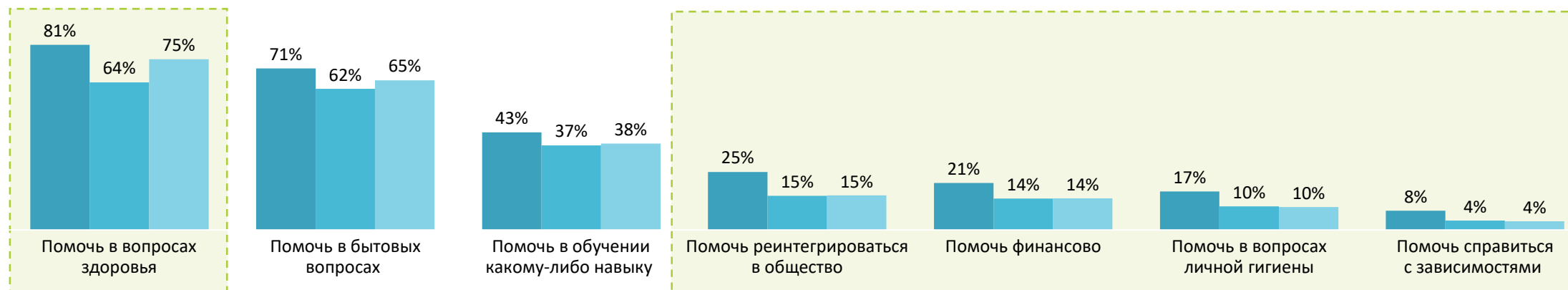
ГОТОВНОСТЬ ПОУЧАСТВОВАТЬ В ПОМОЩИ, %



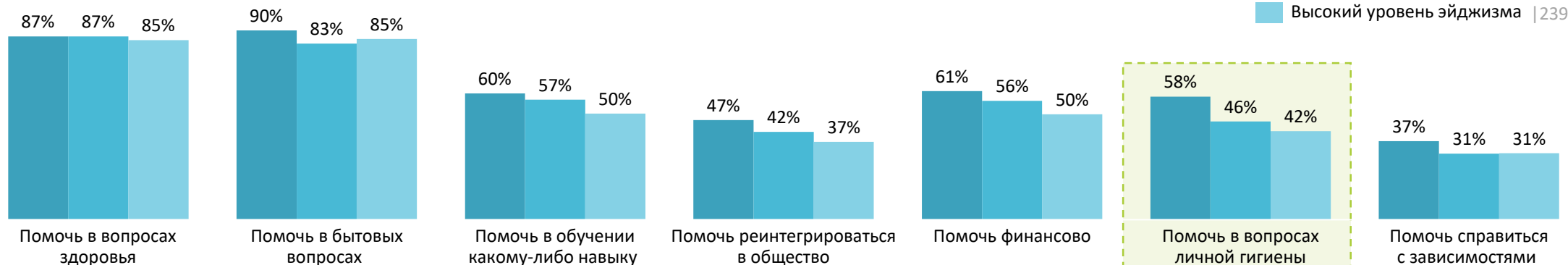
ЧЕМ ВЫШЕ УРОВЕНЬ ЭЙДЖИЗМА, ТЕМ РЕЖЕ ЛЮДИ ГОТОВЫ ПОМОГАТЬ НЕЗНАКОМЫМ ЛЮДЯМ, А ВОТ ЗНАКОМЫМ (ЕСЛИ ЭТО НЕ КАСАЕТСЯ ВОПРОСОВ ЛИЧНОЙ ГИГИЕНЫ) ПОМОГАЮТ ВСЕ В РАВНОЙ СТЕПЕНИ

ГОТОВНОСТЬ ПОУЧАСТВОВАТЬ В ПОМОЩИ В ЗАВИСИМОСТИ ОТ УРОВНЯ ЭЙДЖИЗМА, %

НЕЗНАКОМОМУ ЧЕЛОВЕКУ



ЗНАКОМОМУ ЧЕЛОВЕКУ



■ Низкий уровень эйджизма | 380
 ■ Средний уровень эйджизма | 388
 ■ Высокий уровень эйджизма | 239

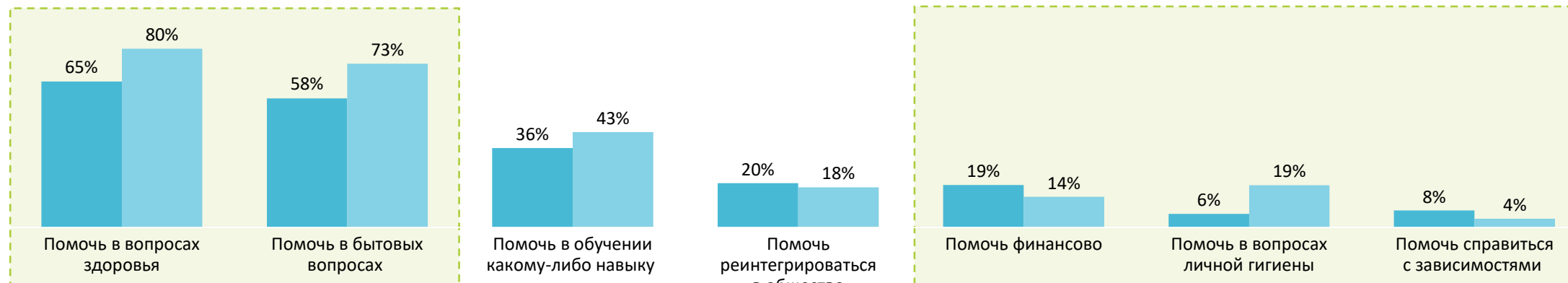
Наличие значимых различий

Источник: ответ на вопрос: Если бы вам предложили поучаствовать в помощи ЗНАКОМОМУ/ НЕЗНАКОМОМУ пожилому человеку, что именно из списка ниже вы готовы были бы сделать?

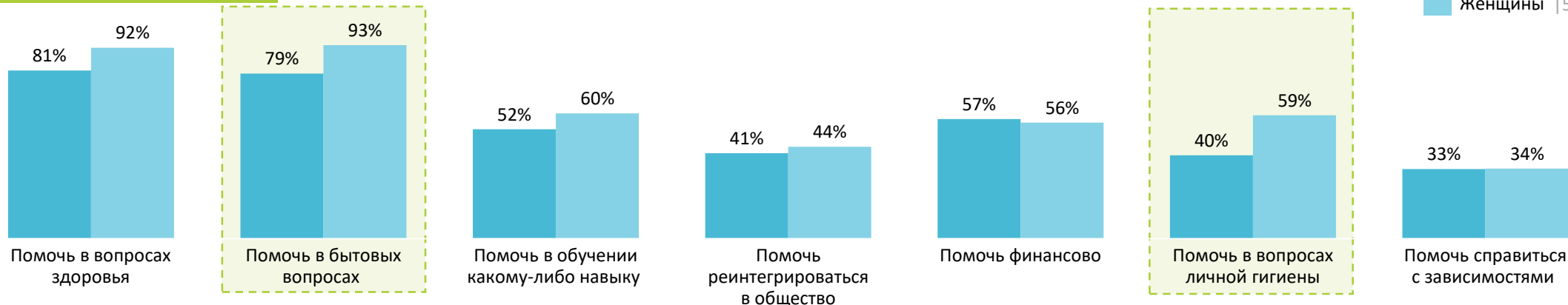
ЖЕНЩИНЫ В ЦЕЛОМ БОЛЕЕ ОТЗЫВЧИВЫ В ПОМОЩИ КАК НЕЗНАКОМОМУ (ЕСЛИ РЕЧЬ НЕ ИДЁТ О ФИНАНСОВОЙ ПОДДЕРЖКЕ И ЗАВИСИМОСТЯХ), ТАК И ЗНАКОМОМУ ЛЮДЯМ

ГОТОВНОСТЬ ПОУЧАСТВОВАТЬ В ПОМОЩИ В ЗАВИСИМОСТИ ОТ ПОЛА, %

НЕЗНАКОМОМУ ЧЕЛОВЕКУ



ЗНАКОМОМУ ЧЕЛОВЕКУ



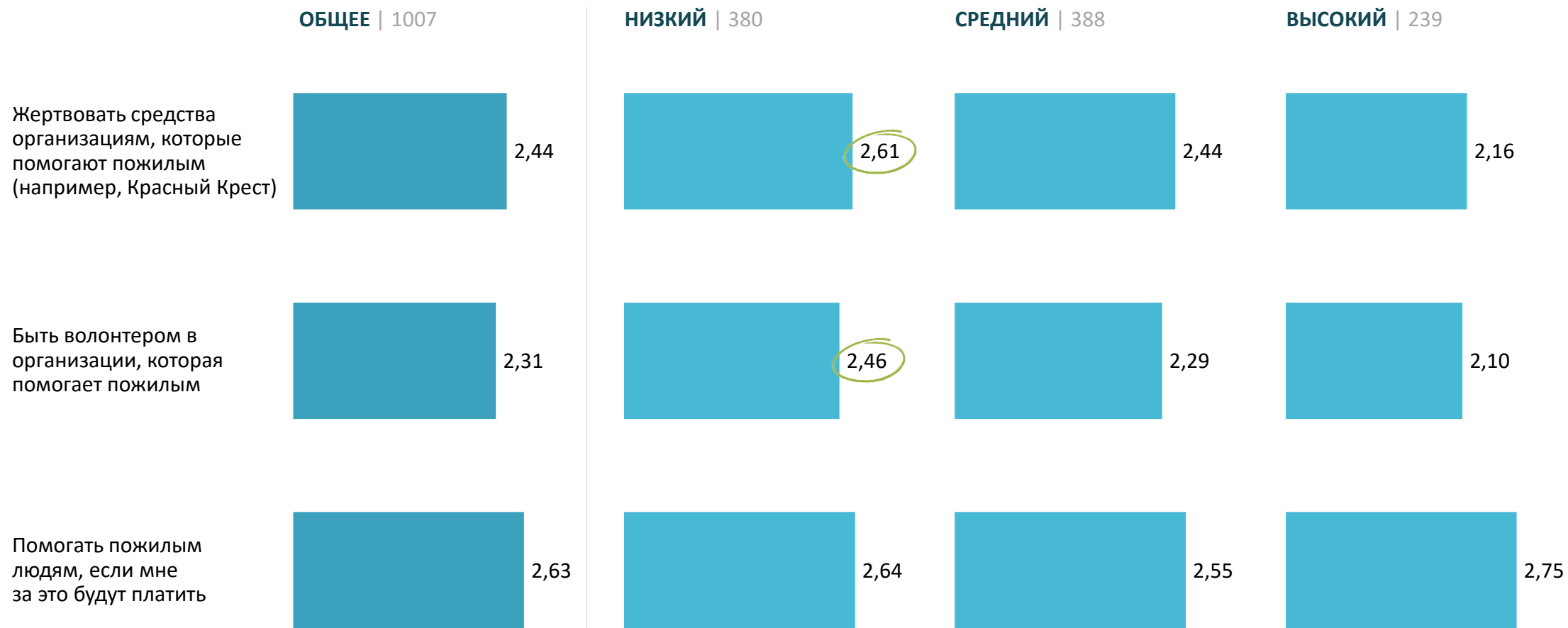
■ Мужчины | 489
■ Женщины | 518

Наличие значимых различий

Источник: ответ на вопрос: Если бы вам предложили поучаствовать в помощи ЗНАКОМОМУ/ НЕЗНАКОМОМУ пожилому человеку, что именно из списка ниже вы готовы были бы сделать?

ЛЮДИ С НИЗКИМ УРОВНЕМ ЭЙДЖИЗМА ГОРАЗДО ЧАЩЕ ГОТОВЫ ПОМОГАТЬ ПОЖИЛЫМ ЛЮДЯМ БЕСКОРЫСТНО

ГОТОВНОСТЬ ПРИНИМАТЬ УЧАСТИЕ В АКТИВНОСТЯХ ДЛЯ ПОМОЩИ ПОЖИЛЫМ В ЗАВИСИМОСТИ ОТ УРОВНЯ ЭЙДЖИЗМА, СРЕДНЕВЗВЕШЕННАЯ ОЦЕНКА (ПО 4-БАЛЛЬНОЙ ШКАЛЕ, ГДЕ 4 – САМАЯ ВЫСОКАЯ ГОТОВНОСТЬ)

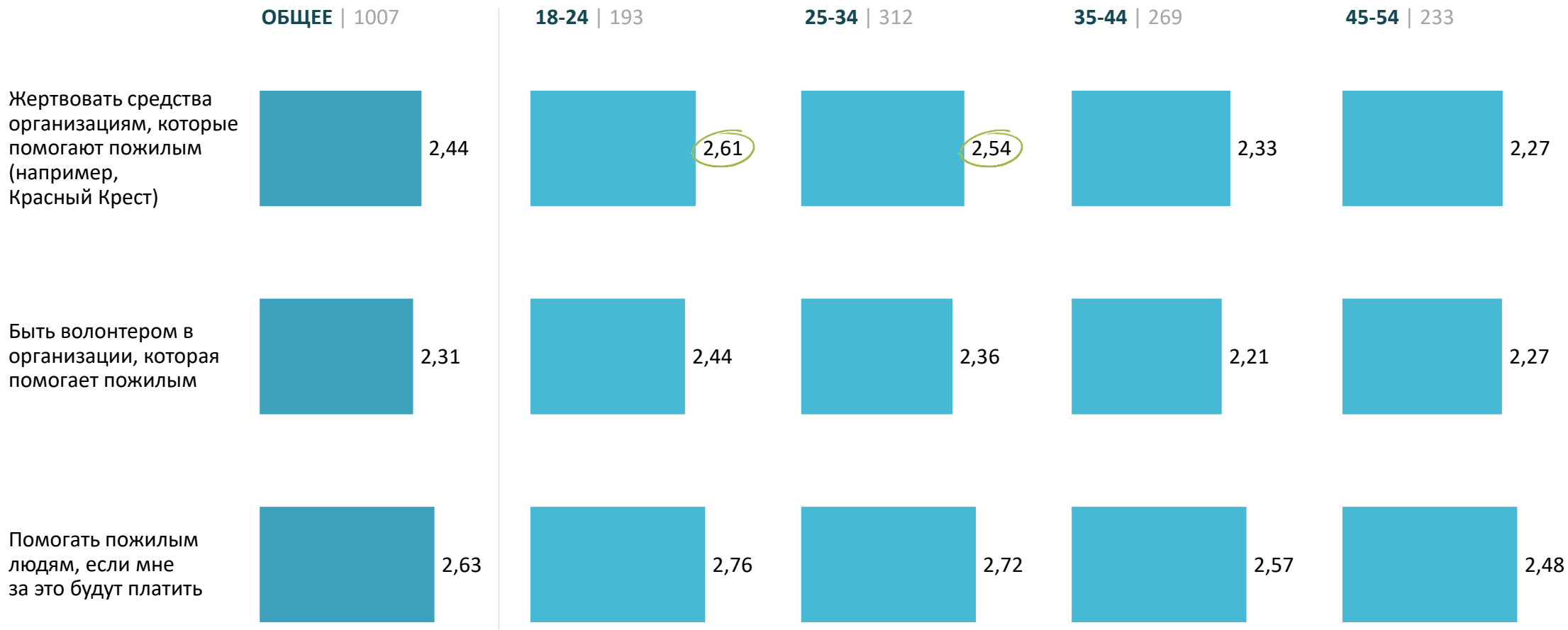


Значимо выше остальных

Источник: ответ на вопрос: Оцените, насколько Вы были бы готовы...

МОЛОДЫЕ ЛЮДИ ДО 35 ЛЕТ В БОЛЬШЕЙ СТЕПЕНИ СКЛОННЫ ПОМОГАТЬ ПОЖИЛЫМ ЛЮДЯМ, В ОСОБЕННОСТИ ФИНАНСОВО

ГОТОВНОСТЬ ПРИНИМАТЬ УЧАСТИЕ В АКТИВНОСТЯХ ДЛЯ ПОМОЩИ ПОЖИЛЫМ В ЗАВИСИМОСТИ ОТ ВОЗРАСТА, СРЕДНЕВЗВЕШЕННАЯ ОЦЕНКА
(ПО 4-БАЛЛЬНОЙ ШКАЛЕ, ГДЕ 4 – САМАЯ ВЫСОКАЯ ГОТОВНОСТЬ)



Значимо выше остальных

Источник: ответ на вопрос: Оцените, насколько Вы были бы готовы...

СОДЕРЖАНИЕ

1. Концепция проекта и выявление уровней эйджизма
2. Результаты исследования
 - a. Восприятие пожилых людей и их положения
 - b. Проблемы людей пожилого возраста
 - c. Восприятие феномена старости
 - d. Подготовка к старению
 - e. Участие в жизни пожилых людей
- 3. Рекомендации и выводы**
4. Приложения

ОСНОВНЫЕ ВЫВОДЫ (1/5)

МЫ ТОЧНО ЗНАЕМ, ЧТО ЭЙДЖИЗМ СУЩЕСТВУЕТ, ПРИ ЭТОМ ЭЙДЖИСТЫ ДАЖЕ ОТЛИЧАЮТСЯ ПО НЕКОТОРЫМ СОЦИАЛЬНО-ДЕМОГРАФИЧЕСКИМ ПРИЗНАКАМ

РАСПРЕДЕЛЕНИЕ ПО УРОВНЮ ЭЙДЖИЗМА, %

НИЗКИЙ УРОВЕНЬ ЭЙДЖИЗМА



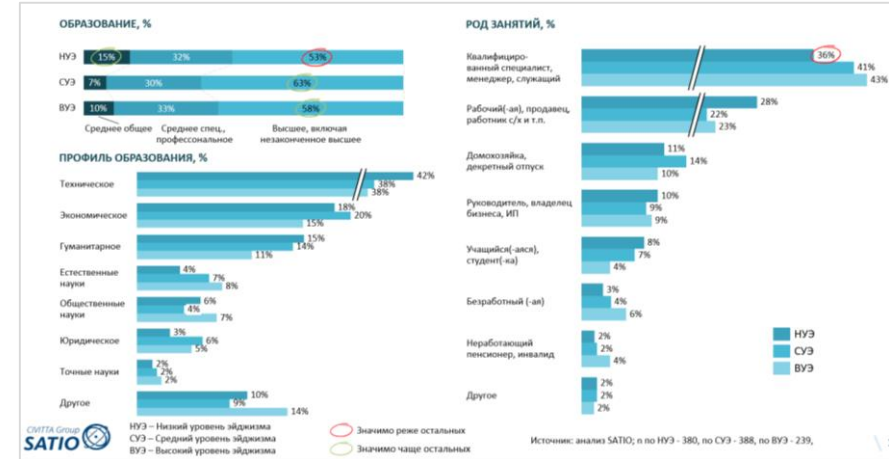
СРЕДНИЙ УРОВЕНЬ ЭЙДЖИЗМА



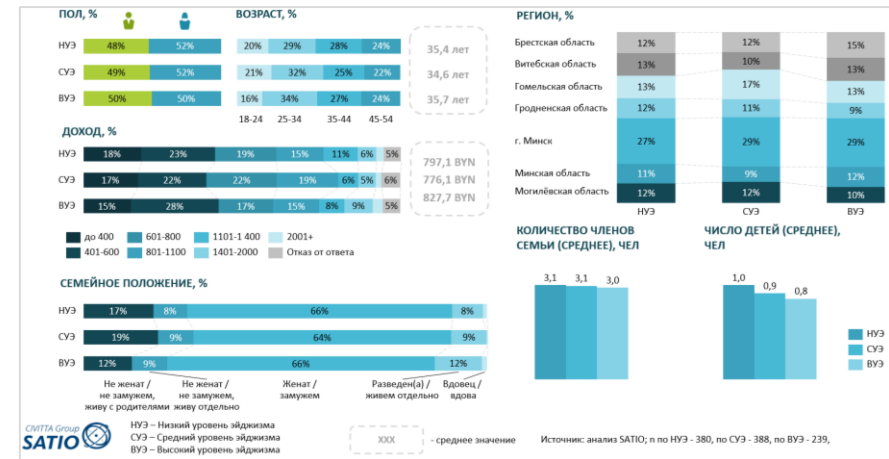
ВЫСОКИЙ УРОВЕНЬ ЭЙДЖИЗМА



СЕГМЕНТЫ РАЗЛИЧАЮТСЯ ПО ОБРАЗОВАНИЮ...



..ПО ДОХОДУ И КОЛИЧЕСТВУ ДЕТЕЙ



ОСНОВНЫЕ ВЫВОДЫ (2/5)

ОЧЕВИДНО, ЧТО ЭЙДЖИЗМ НАНОСИТ ВРЕД КАК ОТДЕЛЬНЫМ ЛЮДЯМ, ТАК И ОБЩЕСТВУ В ЦЕЛОМ



СУЩЕСТВУЕТ ПРОБЛЕМА НЕПОЛНОГО ИСПОЛЬЗОВАНИЯ ЧЕЛОВЕЧЕСКОГО КАПИТАЛА

- Люди хотят иметь возможность **продолжать работать в старости**
 - **26%** опрошенных в возрасте 45-54 предпочли бы работать в старости
 - Чем старше респондент, тем более высоким он называет оптимальный возраст выхода на пенсию
- При этом, как по результатам данного, так и по результатам других исследований (Гендерные перспективы) люди старшего возраста подвергаются дискриминации на рынке труда по возрастному признаку (с увеличением возраста растет вероятность дискриминации на рынке труда)
 - **44%** опрошенных в возрасте 45-54 сталкивались с отказом при приёме на работу из-за возраста
 - **39%** - в возрасте 55-66
- Значительная часть населения полагает, что **пожилые способны трудиться** на уровне с более молодыми



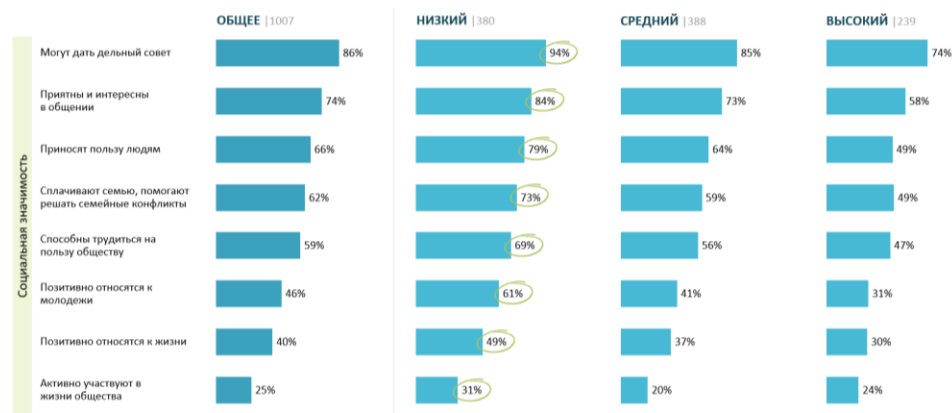
- В белорусском обществе не в полной мере реализуется человеческий капитал
 - Общество несёт издержки, связанные с:
 - неоправданной нагрузкой на социальную систему – необходимость помогать тем, кто был бы способен обеспечить себя сам
 - **Реализация возможности для пожилых работать** позволила бы освободить финансовые ресурсы, которые могли бы быть направлены на совершенствование системы образования, медицину, научные разработки, и т.п.
 - упущенной выгодой для экономики от неполного использования знаний, умений и навыков пожилых людей
 - замедлением темпов экономического роста
 - в условиях международной конкуренции и опережающих темпов роста других стран это фактически ведет к отставанию

ОСНОВНЫЕ ВЫВОДЫ (3/5)

КОММУНИКАЦИОННАЯ СТРАТЕГИЯ ПО СНИЖЕНИЮ ЭЙДЖИЗМА ДОЛЖНА БЫТЬ НАЦЕЛЕНА НА СОЗДАНИЕ ПОЗИТИВНОГО ОБРАЗА ПОЖИЛЫХ ЛЮДЕЙ, А НЕ НА ПРИЗЫВ К ПОМОЩИ

ЭЙДЖИЗМ СИЛЬНО СВЯЗАН С ОТРИЦАНИЕМ СОЦИАЛЬНОЙ ЗНАЧИМОСТИ ПОЖИЛЫХ

УТВЕРЖДЕНИЯ НАИБОЛЕЕ ЧАСТО УПОМИНАЕМЫЕ В ОТНОШЕНИИ ПОЖИЛЫХ ЛЮДЕЙ, %



СМТТА Group
SATIO

○ Значительно реже остальных ○ Значительно чаще остальных

Источник: ответ на вопрос: По Вашему мнению, как часто пожилые люди в Беларуси?



- ✓ **Коммуникации должны рассказывать о востребованности пожилого человека в семье, на работе, в компании и т.п.**
- ✓ **Коммуникации должны содержать посыл, что в старости жизнь не заканчивается пожилые люди могут быть успешными и полезными обществу**

✗ **Коммуникации не должны содержать призывы к помощи, вызывать сочувствие к пожилым или обращать внимание на их положение в обществе:**

- Такие меседжи только подпитывают существующие негативные стереотипы: изменения к худшему в старости являются ожидаемыми

ТАКЖЕ МОГУТ ПОМОЧЬ ПРАКТИЧЕСКИЕ МЕРОПРИЯТИЯ И ПОТЕНЦИАЛЬНЫЕ ИЗМЕНЕНИЯ В ПРАВОВОМ ПОЛЕ

1

Организация мероприятий, которые стимулировали бы общение более молодых с пожилыми людьми

- Более **70%** опрошенных готовы помочь в вопросах здоровья (отвезти в поликлинику, померять давление)
- Льготы для студентов/учащихся в случае их участия в работе учреждений для пожилых
- Акции, мотивирующие пожилых к участию в жизни общества и т.п.
- Организация мероприятий для вовлечения пожилых в общественную жизнь

Стимулирование накопления дополнительных пенсий

- Более половины респондентов поддерживают идею накопления дополнительных пенсий, но не делают этого из-за нехватки денег
- Стимулирование (льготы + пропаганда) могло бы привести к более обеспеченной старости

2

Разработка эффективного антидискриминационного законодательства

- Целесообразно усовершенствование антидискриминационного законодательства (для доказательства дискриминации нужно обращаться в суд, в то время как более эффективные практики предполагают, что наниматель сам доказывает отсутствие дискриминации в спорном случае)
- Создание системы мотивации для нанимателей по трудоустройству пожилых людей

Создание инструментов правоприменения (по сути – гарантий исполнения такого законодательства)

- Эффективный контроль за исполнением закона

ОСНОВНЫЕ ВЫВОДЫ (5/5) ДЛЯ РАЗРАБОТКИ БОЛЕЕ ТОНКИХ РЕШЕНИЙ СЛЕДУЕТ РАЗОБРАТЬСЯ В КОРНЯХ ЭЙДЖИЗМА: СЛЕДУЕТ ПРОДОЛЖИТЬ ИССЛЕДОВАНИЯ



У НАС ЕСТЬ РАБОТАЮЩАЯ МЕТОДИКА ОПРЕДЕЛЕНИЯ УРОВНЯ ЭЙДЖИЗМА

- Мы доказали пригодность и успешно применили шкалу эйджизма Фрабони:
 - Использование этой методики позволяет с высокой точностью определить уровень эйджизма у человека
 - Наличие проверенной эффективной методики определения эйджизма позволяет в дальнейших исследованиях установить, какие особенности социализации ведут к формированию предубеждённого отношения к пожилым



ВОПРОСЫ, НА КОТОРЫЕ СЛЕДУЕТ ИСКАТЬ ОТВЕТ

- Поскольку социально-демографические факторы формирования эйджизма не установлены, причины эйджизма следует искать в:
 - Ценностной системе человека и особенностях её формирования (детство)
 - Социально-психологических особенностях личности (тип темперамента, уровень эгоизма)
 - Особенности социализации (воспитание, общение с пожилыми)



НУЖНО ПРОДОЛЖАТЬ ИССЛЕДОВАНИЕ ДЛЯ ПОЛУЧЕНИЯ ОТВЕТОВ НА ВОПРОСЫ

- В чем корни эйджизма?
- Почему одни люди эйджисты, а другие нет, несмотря на то, что они не отличаются друг от друга по внешним признакам?
- Как более эффективно бороться с эйджизмом: что и кому коммуницировать и какие шаги предпринять?



СЛЕДУЕТ ПРОВЕСТИ АНАЛИЗ ЛУЧШИХ ПРАКТИК ПО СНИЖЕНИЮ УРОВНЯ ЭЙДЖИЗМА

- В данном случае, целевая аудитория – население со **средним** уровнем эйджизма, поскольку
 - Сегменты с низким уровнем эйджизма положительно относятся к пожилым и высоко оценивают их социальную значимость
 - Сегменты с высоким – требуют разработки специальной коммуникативной стратегии, предполагающей несколько этапов по изменению их мнений

СОДЕРЖАНИЕ

1. Концепция проекта и выявление уровней эйджизма
2. Результаты исследования
 - a. Восприятие пожилых людей и их положения
 - b. Проблемы людей пожилого возраста
 - c. Восприятие феномена старости
 - d. Подготовка к старению
 - e. Участие в жизни пожилых людей
3. Рекомендации и выводы
4. Приложения

УРОВЕНЬ ЭЙДЖИЗМА В ЦЕЛОМ ОПРЕДЕЛЯЕТ СОГЛАСИЕ/НЕСОГЛАСИЕ С РАЗЛИЧНЫМИ ВЫСКАЗЫВАНИЯМИ В ОТНОШЕНИИ К ПОЖИЛЫМ ЛЮДЯМ

ВЫСКАЗЫВАНИЯ О ПОЖИЛЫХ ЛЮДЯХ, СРЕДНЕЕ* (по 4-балльной шкале, где 4 – подходит больше всего)

- Многие пожилые люди скупы и берегут свои деньги и имущество
- Они не заинтересованы в том, чтобы заводить новых друзей
- Многие пожилые люди просто живут прошлым
- Им не следует доверять заботу о маленьких детях
- Они наиболее счастливы, когда они находятся с людьми своего возраста
- Большинство пожилых людей не уделяют достаточно внимания гигиене
- Могут раздражать, потому что они рассказывают одни и те же истории снова и снова
- Пожилые люди жалуются больше, чем другие люди
- Я бы предпочел(-а) не ходить на День открытых дверей в клуб для пожилых людей
- Подростковое самоубийство более трагично, чем самоубийство пожилого человека
- Иногда я избегаю зрительного контакта с пожилыми людьми
- Мне не нравится, когда пожилые люди пытаются завести со мной разговор
- От них нельзя ожидать сложного и интересного разговора
- Многие себя подавленными в обществе пожилых людей
- Пожилые люди должны искать друзей своего возраста



КОММЕНТАРИЙ

- Люди с низким уровнем эйджизма более позитивно настроены по отношению к пожилым людям
- Тогда как, представители с высоким уровнем относятся к ним более настороженно, поскольку считают, что такие люди могут быть раздражающими, постоянно жалующимися и скучными

ТО ЕСТЬ РЕСПОНДЕНТЫ С НИЗКИМ УРОВНЕМ ЭЙДЖИЗМА СЧИТАЮТ ПОЖИЛЫХ ЛЮДЕЙ ПОЛНОЦЕННЫМИ ЧЛЕНАМИ ОБЩЕСТВА, В ОТЛИЧИЕ ОТ ПРЕДСТАВИТЕЛЕЙ С ВЫСОКИМ УРОВНЕМ, КОТОРЫЕ СЧИТАЮТ, ЧТО ИХ СТОИТ ОГРАНИЧИТЬ В ПРАВАХ И СВОБОДАХ

ВЫСКАЗЫВАНИЯ О ПОЖИЛЫХ ЛЮДЯХ, СРЕДНЕЕ* (по 4-балльной шкале, где 4 – подходит больше всего)

Они должны чувствовать себя желанными гостями на вечеринках молодых людей

Большинство пожилых людей - мудрые

Лучше всего, чтобы пожилые люди жили там, где они никого не беспокоят

Компания большинства пожилых людей довольно приятна

Печально слышать о бедственном положении пожилых людей в нашем обществе

Стариков следует поощрять к участию в общественно-политической жизни

Большинство пожилых людей - интересные люди

Я не хотел(-а) бы проводить много времени с пожилыми людьми

Для них должны существовать специальные спортивные клубы

Пожилые люди заслуживают таких же прав и свобод, как и другие члены нашего общества

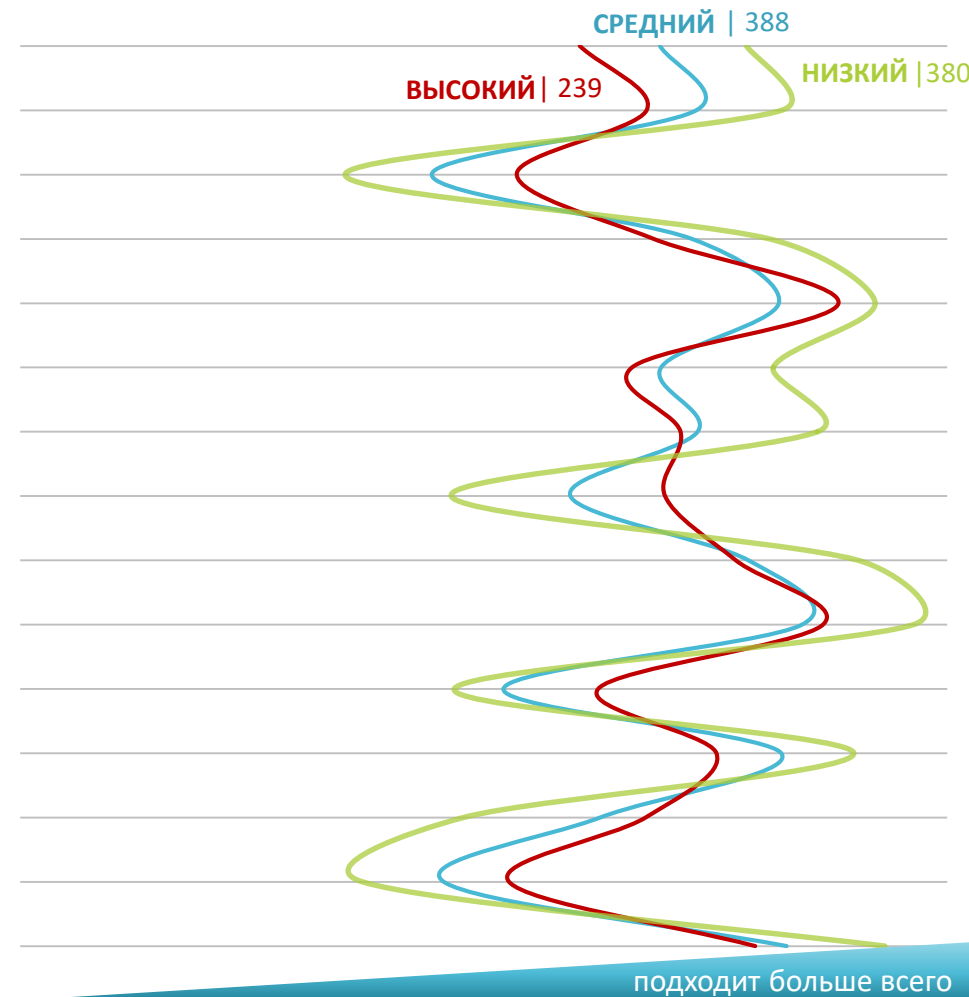
Большинство пожилых людей не должны иметь права продлевать свои водительские права

Пожилые люди могут быть очень творческими

Я бы предпочел(-а) не жить с пожилым человеком

Пожилым людям не нужно много денег на жизнь

Всех пожилых людей нужно уважать



КОММЕНТАРИЙ

- В отличие от остальных, сегмент с низким уровнем эйджизма считает людей пожилого возраста мудрыми людьми, которых стоит активно поощрять к участию в общественно-политической жизни общества, с правами, как и у других членов общества

\ ИСПОЛЬЗОВАННЫЕ МЕТОДЫ АНАЛИЗА ДАННЫХ

ВЫЯВЛЕНИЕ КОМПОНЕНТ ЭЙДЖИЗМА И СЕГМЕНТАЦИЯ РЕСПОНДЕНТОВ ОСУЩЕСТВЛЯЛАСЬ НА ОСНОВЕ МНОГОМЕРНОГО АНАЛИЗА ШКАЛЫ ФРАБОНИ

- **Выявление компонент эйджизма** | Факторный анализ признаков методом анализа главных компонент
 - **Метод вращения** | Прямой облимин, дельта = 0,5
 - **Качество модели факторного анализа** | КМО = 0,903
- **Разделение выборки на кластеры по уровню эйджизма** | Иерархический кластерный анализ методом Уорда
 - До начала сбора данных шкала Фрабони была протестирована на выборке объемом **70** человек. Результаты показали пригодность данной шкалы для измерения уровня эйджизма в белорусском обществе (Альфа Кронбаха > **0,7**)

ОПРЕДЕЛЕНИЕ РАЗЛИЧИЙ МЕЖДУ ПРИЗНАКАМИ

- **Измеренные в порядковой шкале** | Критерий Манна-Уитни (*при двух значениях фактора*)
Критерий Краскела-Уоллиса (*при большем количестве значениях фактора*)
- **Измеренные в категориальной шкале** | Критерий χ^2 и точный критерий Фишера
- **Измеренные в интервальной шкале или шкале отношений** | t-критерий Стьюдента (*при двух значениях фактора*)
Дисперсионный анализ (*при большем количестве значениях фактора*)
 - *Однофакторный анализ*
 - *Многофакторный анализ – Модель III Типа*

